

2023년 청소년국제교류활동 효과성·만족도 조사 결과보고

2023.12



Contents

01. 서론

가. 조사 배경 및 목적	03
나. 조사 개요	03
다. 조사 내용	04
라. 결과분석 및 해석	08
마. 응답자 특성	08

02. 주요 결과 요약

1. 청소년 국제교류사업 참여 현황	13
2. 청소년 국제교류사업 효과성	13
3. 청소년 국제교류사업 만족도	15
4. 청소년 국제교류활동에 대한 추천 및 재참여 의향	16
5. 결론 및 시사점	16

03. 조사 결과 분석


제1절. 청소년 국제교류 활동 참여 현황	20
1. 청소년 국제교류활동 참여 경험 및 지원동기	20
2. 참가자의 영어 사용 능력 및 해외체류 경험	22



Contents

03. 조사 결과 분석

제2절. 청소년 국제교류활동 효과성	24
1. 청소년 국제교류활동 효과성	24
2. 국가간 청소년교류 파견사업 효과성	36
3. 청소년해외자원봉사단 효과성	49
4. 국제회의 참가단 효과성	59
5. 청소년국제교류 프로그램 지원사업 효과성	60
6. 청소년국외역사체험활동 효과성	81
제3절. 청소년 국제교류활동 만족도	82
1. 청소년 국제교류활동 만족도	82
2. 국가간 청소년 국제교류 파견사업 만족도	88
3. 청소년해외자원봉사단 사업 만족도	94
4. 국제회의 참가단 만족도	100
5. 청소년국제교류 프로그램 지원사업 만족도	103
6. 청소년 국외역사체험활동 만족도	112
7. (영문)국가간 청소년국제교류 초청사업 만족도	114




Contents

03. 조사 결과 분석

제4절. (취약계층)청소년 국제교류활동 효과성 및 만족도	117
1. (취약계층)응답자 특성	117
2. (취약계층)청소년 국제교류활동 참여 경험 및 지원동기	118
3. (취약계층)영어 사용 능력 및 해외체류경험	119
4. (취약계층)청소년 국제교류활동 참여 효과성	120
5. (취약계층)청소년 국제교류활동 참여 만족도	130
6. (취약계층)청소년 국제교류활동 추천 및 재참여 의향	133
제5절. (인솔자)국가간 청소년교류 파견사업 효과성 및 만족도	136
1. (인솔자)응답자 특성	136
2. (인솔자)청소년 국제교류활동 참여 경험 및 지원동기	137
3. (인솔자)영어 사용 능력 및 해외체류경험	138
4. (인솔자)국가간 청소년교류 파견사업 효과성	139
5. (인솔자)국가간 청소년교류 파견사업 만족도	140

04. 부록

1. 설문지	144
--------------	-----



01 서론

Chapter

1. 조사 배경 및 목적	3
2. 조사 개요	3
3. 조사 내용	4
4. 결과분석 및 해석	8
5. 응답자 특성	8



1. 조사개요

가. 조사 배경 및 목적

- 여성가족부의 청소년 국제교류정책으로 시행되고 있는 한국청소년활동진흥원 주관 사업의 효과성 및 만족도를 분석함으로써 사업의 지속성을 검토하고 보다 효과적인 운영 방안을 도출함
- 사업성과에 대한 분석을 통해 도출된 개선 방안을 이후 사업 프로그램에 즉각적으로 반영함으로써 프로그램의 질 향상에 기여함

나. 조사 개요

- 청소년국제교류활동의 시작 전과 후의 국제교류활동에 대한 인식변화를 확인하기 위하여 사업 시작 전에 사전 검사를 실시하고, 사업 종료 후 사후조사를 실시함
- 조사 대상 각각에 식별 번호를 부여하여 자료를 수집함. 식별 번호를 통해 사전/사후 조사 대상자의 추적이 가능하도록 함. 회수된 설문은 식별번호, 성별 등의 일치 여부, 사전/사후조사의 무응답 혹은 불성실 응답을 제외하는 데이터 처리 과정을 거친 후 통계패키지인 SPSS for win으로 분석함.

〈표 1-1〉 조사 개요

구분	내용
조사대상	청소년 국제교류사업 참가자 - 국가간 청소년교류 파견사업, 청소년해외자원봉사단, 국제회의 참가단, 청소년 국제교류 프로그램 지원사업, 청소년 국외역사체험활동, 국가간 청소년교류 초청사업
응답자 수	831명 - 국제간 청소년교류 파견사업 201명 - 청소년해외자원봉사단 142명 - 국제회의 참가단 5명 - 청소년 국제교류 프로그램 지원사업 274명 - 청소년 국외역사체험활동 15명 - 국가간 청소년교류 초청사업 194명
조사방법	온라인 조사
조사기간	2023년 4월 ~ 11월 중
분석도구	수집된 자료는 Editing-coding-key in Programming 과정을 거쳐 통계패키지인 SPSS for win으로 분석함
조사기관	(주)리서치림

I 조사개요

다. 조사 내용

1) 종합

- 조사 내용은 최근 수행된 한국청소년활동진흥원의 청소년 국제교류 사업 효과성 및 만족도 조사 연구(양계민, 2013; 김호순 외, 2014; 황세영 2015; 김호순 외, 2016)와 청소년 국제교류사업 성과측정 체계연구(황세영, 2017)의 설문 항목을 수정 및 보완한 것으로 구체적인 내용은 다음과 같다.
- 국제교류사업에 대한 효과성 및 만족도를 질문한 후, 국제교류사업에 대한 소감 및 개선사항을 질문함.

〈표 1-2〉 조사 개요

구분	내용
응답자 특성	<ul style="list-style-type: none"> • 성 • 연령 • 거주지 규모 • 참여자격 • 과거 국제교류 참여경험 • 참가유형 • 지원동기 • 영어사용능력/해외 체류경험
국제교류사업 효과성	<ul style="list-style-type: none"> • 국가간 이해 증진도 • 글로벌역량증진도: 가치관, 개인역량 • 세계시민의식 • 다문화수용성: 문화개방성, 거부·회피정서, 세계시민해동의지 • 국제교류활동 후 변화
국제교류사업 만족도	<ul style="list-style-type: none"> • 전반적인 만족도 • 사전워크숍의 내용, 진행과정 및 일정 • 교류 프로그램의 내용, 진행과정 및 일정 • 현지 숙박시설, 교통수단, 통역 안내서비스, 인솔자 만족도, 인권침해적 언행
국제교류사업 평가 및 개선사항	<ul style="list-style-type: none"> • 가장 좋았던/불만스러웠던 점 • 추천 및 재참여 의향 • 개선점 • 사후 활동 의향

2) 청소년 국제교류사업 효과성

- 청소년 국제교류사업의 효과성은 5개 영역(국가간이해증진도, 글로벌역량증진도, 세계시민의식, 다문화수용성)의 42개 문항(사후조사 기준)으로 이루어져있으며, 모두 5점 척도로 제시함

〈표 1-3〉 청소년 국제교류사업 효과성(1)

영역	세부영역	조사 내용	조사 시기
국가간 이해증진도 (6문항)		<ul style="list-style-type: none"> 교류 국가의 전통문화와 관습에 대해 알고 있다. 교류 국가의 주요 산업 및 사회구조를 알고 있다. 교류 국가 국민들의 민족성과 생활양식에 대해 알고 있다. 교류 국가의 정치, 역사, 외교관계를 알고 있다. 교류 국가의 가장 대표적인 문화유산에 대해 알고 있다. 교류 국가의 언어를 알고 있다. 	사전/ 사후
글로벌 역량 증진도 (13문항)	가치관 (5문항)	<ul style="list-style-type: none"> 세계시민의 일원으로서 시민의식이 확립되어 있다. 다른 사람처럼 가치 있는 사람이라고 생각한다. 자신에 대해 긍정적인 태도를 가지고 있다. 나는 외국을 방문하기 전에 그 나라의 예절이나 문화를 적극적으로 알아 보는 것이 중요하다고 생각한다. 여러 나라가 협력하여 경제적으로 어려운 상황에 처한 나라의 사람들을 도와주는 것이 중요하다고 생각한다. 	사전/ 사후
	개인 역량 (8문항)	<ul style="list-style-type: none"> 창의력과 도전정신이 높아졌다. 판단력 및 문제해결능력과 같은 리더십을 갖게 되었다. 외국어 사용 능력 향상 및 외국어 표현에 대한 관심과 자신감이 높아졌다. 국내 국제교류 참가자 간의 네트워크 형성 및 관리능력이 향상되었다. 공동체 활동을 통하여 다른 사람들과의 협동심이 높아졌다. 각종 토론 및 회의 참가를 통해 발표능력이 향상되었다. 국제행사 진행 방식과 국제교류 에티켓에 대해 알게 되었다. 앞으로 계속 친하게 지내고 싶은 친구를 만났다. 	사후
세계시민의식 (5문항)		<ul style="list-style-type: none"> 외국에 관해 공부하는 것은 재미있다. 나는 UN과 같은 국제기구에서 일해보고 싶다. 나는 우리나라와 교류하고 있는 나라들에 대해 좀 더 자세히 알고 싶다. 세계의 정치·경제·사회·문화에 대해 관심이 많은 편이다. 나는 TV나 신문에서 국제관계를 다루는 기사에 관심이 많다. 	사전/ 사후

I 조사개요

〈표 1-4〉 청소년 국제교류사업 효과성(2)

영역	세부영역	조사 내용	조사 시기
다문화 수용성 (11문항)	문화개방성 (4문항)	<ul style="list-style-type: none"> 우리나라는 다양한 인종, 종교, 문화가 많이 들어올수록 좋다 피부색이 다르고 문화가 다르더라도 앞으로 더 많은 외국인이 들어와 사는 것이 좋다. 우리 동네에 피부색이나 문화가 다른 외국인이 많이 들어와 살아도 전혀 이상하지 않다. 우리나라에 다문화가정(국제결혼가정)이 더 늘어나도 괜찮다. 	사전/ 사후
	거부회피 정서 (3문항)	<ul style="list-style-type: none"> 개발도상국 출신 외국인 주민들을 마주쳐도 불편함이 없다. 흑인이나 백인 등 인종에 따라서 성격이나 능력 등이 어떨 것 같다는 고정관념이 없다. 외국인 노동자가 많이 사는 지역에 가는 것에 대하여 두려움이 없다. 	사전/ 사후
	세계시민 행동의지 (4문항)	<ul style="list-style-type: none"> 나는 세계 여러나라의 새로운 문화를 접하는 것에 흥미를 갖고 있다. 나는 한 나라의 국민만으로 살기보다는 세계 속의 훌륭한 시민이 되는 것에 더 큰 관심이 있다. 나는 식량부족으로 굶주린 나라의 사람들에게 먹을 것을 보내기 위해 하루 한 끼를 굶을 수 있다. 나는 부당한 대우를 받는 다른나라의 노동자를 돕기 위한 활동에 참여할 생각이 있다. 	사전/ 사후
국제교류활동 후 변화 (7문항)	<ul style="list-style-type: none"> 타문화에 대한 편견이 줄어들고 수용능력이 높아졌다. 국제활동에 대한 자신감이 형성되었다. 문화사절단 및 민간대사로서의 자부심이 높아졌다. 우리나라 문화의 고유성과 애국심을 느끼게 되었다. 국가간 청소년교류의 중요성에 대해 인식이 높아졌다. 우리나라와 우리 문화에 대해 성찰하는 계기가 되었다. 나 자신을 되돌아보고 앞으로의 삶을 계획하는데 도움이 되었다. 	사후	

3) 청소년 국제교류사업 만족도

- 교류활동에 대한 전반적인 만족도, 사전워크숍 및 교류 프로그램의 내용 및 일정에 대한 만족도와 현지 숙박시설, 교통수단, 통역안내 서비스, 인솔자, 인권침해적 언행 등 총 10개 문항으로 구성함

〈표 1-5〉 청소년 국제교류사업 만족도

영역	조사 내용	조사 시기
만족도 (10문항)	<ul style="list-style-type: none"> • 이번에 참여한 교류활동에 대해 전반적으로 만족하십니까? • 참가자를 위한 사전워크숍 프로그램의 내용에 대해 만족하십니까? • 참가자를 위한 사전워크숍 프로그램의 진행과정 및 일정에 대해 만족하십니까? • 교류 기간 동안 진행된 프로그램의 내용에 대해 만족하십니까? • 프로그램 진행과정 및 일정에 대해 만족하십니까? • 현지에서 제공한 숙박시설에 대해 얼마나 만족하십니까? • 현지에서 제공한 교통수단에 대해 얼마나 만족하십니까? • 현지에서 제공한 통역안내 서비스에 대해 얼마나 만족하십니까? • 함께 파견된 인솔자에 대해 얼마나 만족하십니까?(청소년만 응답) • 이번 프로그램과 관련하여(사전활동, 교류활동, 사후활동 중) 성차별적 언행을 포함한 성희롱 또는 인권침해적 언행을 당한 사실이 있는가? 	사후

○ 국가간 청소년 교류 초청사업에 대한 제공된 숙소, 식사, 교통수단, 인솔자 및 기타 인력 등 총 14개 문항으로 구성함

〈표 1-6〉 국가간 청소년 교류 초청사업 만족도

영역	조사 내용	조사 시기
만족도 (14문항)	<ul style="list-style-type: none"> • How was the accommodation(s)? • How would you rate the meals provided? • Were you satisfied with the transportation service? • How would you rate the overall attitude of your Program Coordinator and other assisting personnel(s) during your visit to Korea? • Were you satisfied with your Interpreter/Translator? • How did you find the planning and execution of the programs? • Please comment on the opportunities to have exchange program with Koreans. • Do you feel that your understanding on Korean culture and history enhanced through this visit? • How would you rate the overall program? • How would you rate the theme of program? • What "theme" would you recommend for the next program? • Please list three programs that satisfied you the most. And, why? • Please list three programs that you disliked the most. And, why? • In order to enhance the future delivery of the program, please offer any other suggestions in the space provided below. 	사후

I 조사개요

라. 결과분석 및 해석

- 통계분석은 국제교류사업별로 각 문항의 평균값을 제시함. 또한 사업 전후의 의식 변화를 확인하기 위해 대응표본 t-검정(paired t-test)으로 사전/사후 차이 검증을 실시함
- 대응표본 t-검정을 통해 유의도($\rho < 0.001$, ***, $\rho < 0.01$, **, $\rho < 0.05$, *)를 분석함. t값은 사전/사후 차이의 통계값이며, 별표(*, **, ***)는 값의 유의미성을 확인하기 위한 표시로 t값에 별표가 있는 경우는 교육프로그램 전과 후의 의식 수준에 통계적인 차이가 있으며, 그 결과가 유의미하다고 해석함
- 그래프·도표·교차분석표 내의 숫자는 소수점 이하 셋째(또는 넷째) 자리에서 반올림 되었으므로 세부항목의 합이 합계와 일치하지 않을 수 있음

마. 응답자 특성

- 국제회의 참가단, 청소년 국외역사체험활동은 사례수 부족으로 효과성 분석을 진행하지 않음

〈표 1-7〉 응답자 특성

(단위 : 명, %)

구분	전체		국가간 청소년 교류 파견사업		청소년 해외자원 봉사단		국제회의 참가단		청소년 국제 교류 프로그램 지원사업		청소년 국외역사 체험활동		
	사례수	비율	사례수	비율	사례수	비율	사례수	비율	사례수	비율	사례수	비율	
전 체	(516)	100.0	(158)	30.6	(119)	23.1	(3)	0.6	(234)	45.3	(2)	0.4	
성별	남성	(151)	29.3	(48)	31.8	(31)	20.5	(0)	-	(70)	46.4	(2)	1.3
	여성	(365)	70.7	(110)	30.1	(88)	24.1	(3)	0.8	(164)	44.9	(0)	-
연령	20세 미만	(289)	56.0	(73)	25.3	(67)	23.2	(1)	0.3	(147)	50.9	(1)	0.3
	20~24세	(212)	41.1	(72)	34.0	(52)	24.5	(2)	0.9	(85)	40.1	(1)	0.5
	25~29세	(7)	1.4	(6)	85.7	(0)	-	(0)	-	(1)	14.3	(0)	-
	30세 이상	(8)	1.6	(7)	87.5	(0)	-	(0)	-	(1)	12.5	(0)	-
거주 규모	특/광역시	(267)	51.7	(82)	30.7	(50)	18.7	(2)	0.7	(133)	49.8	(0)	-
	시 단위	(180)	34.9	(50)	27.8	(44)	24.4	(1)	0.6	(83)	46.1	(2)	1.1
	읍면지역	(69)	13.4	(26)	37.7	(25)	36.2	(0)	-	(18)	26.1	(0)	-
참가 자격	중학생	(51)	9.9	(0)	-	(5)	9.8	(0)	-	(46)	90.2	(0)	-
	고등학생	(172)	33.3	(48)	27.9	(41)	23.8	(0)	-	(82)	47.7	(1)	0.6
	대학생	(253)	49.0	(90)	35.6	(62)	24.5	(3)	1.2	(97)	38.3	(1)	0.4
	인솔지도	(12)	2.3	(11)	91.7	(0)	-	(0)	-	(1)	8.3	(0)	-
	기타	(28)	5.4	(9)	32.1	(11)	39.3	(0)	-	(8)	28.6	(0)	-
참가 유형	일반	(332)	64.3	(78)	23.5	(45)	13.6	(3)	0.9	(205)	61.7	(1)	0.3
	인솔지도자	(11)	2.1	(9)	81.8	(0)	-	(0)	-	(2)	18.2	(0)	-
	사회적 배려	(162)	31.4	(69)	42.6	(73)	45.1	(0)	-	(19)	11.7	(1)	0.6
기타	(11)	2.1	(2)	18.2	(1)	9.1	(0)	-	(8)	72.7	(0)	-	

〈표 1-8〉 국가간 청소년 교류 초청사업 응답자 특성

(단위 : 명, %)

구분		사례수	비율
전체		(193)	100.0
Gender	male	(86)	44.6
	female	(107)	55.4
age	~20	(38)	19.7
	20~24	(102)	52.8
	25~ 29	(15)	7.8
	30~	(38)	19.7
status	High School Student	(23)	11.9
	University Student or M.A.	(101)	52.3
	Youth Worker	(26)	13.5
	Official	(33)	17.1
	Others	(10)	5.2
Nationality	Mongolia	(12)	6.2
	Brunei	(12)	6.2
	Bulgaria	(10)	5.2
	Egypt	(7)	3.6
	Morocco	(12)	6.2
	Malaysia	(20)	10.4
	Azerbaijan	(10)	5.2
	Israel	(9)	4.7
	Indonesia	(25)	13.0
	Vietnam	(23)	11.9
	Austria	(10)	5.2
	Singapore	(13)	6.7
	Japan	(30)	15.5

02 주요 결과 요약

Chapter

1. 청소년 국제교류사업 참여 현황 13
2. 청소년 국제교류사업 효과성 13
3. 청소년 국제교류사업 만족도 15
4. 청소년 국제교류활동에 대한 추천 및 재참여 의향 16
5. 결론과 시사점 16



주요 결과 요약

1. 청소년 국제교류사업 참여 현황

- 청소년 국제교류활동 참가자 중 이전에도 국제교류활동에 참여한 적이 있다고 응답한 비율은 23.1%이며, 그 중 '4회 이상'은 11.5%임
- 청소년 국제교류 활동에 대한 지원 동기로는 '자발적' 동기가 77.1%로 대부분이며, 부모의 권유, 선생님의 권유가 각 6.5%임
- 청소년 국제교류활동 참여자의 영어 사용 능력에 대해 질문한 결과, 대부분 영어 사용이 가능하며(84.9%), 원어민 수준이라고 응답한 비율은 5.8%였음
- 참여자 중 해외체류 경험이 전혀 없다고 응답한 비율은 56.7%이며, 1년 미만 체류자가 30.8%, 1년 이상 장기 체류자의 비율은 12.5%임

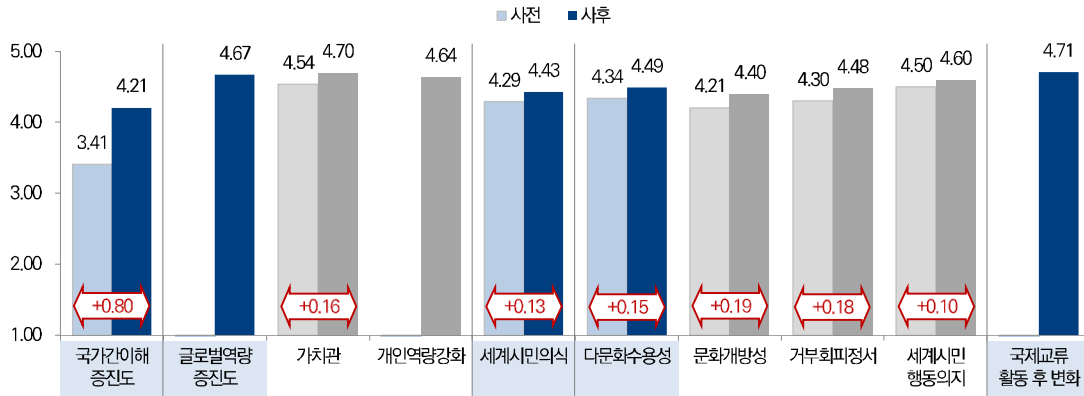
2. 청소년 국제교류사업 효과성

- 청소년 국제교류활동 사업의 효과성을 분석하기 위해 청소년 국제교류활동 참가자에게 사업 참여 전후 교류 국가에 대한 이해도, 글로벌역량, 세계시민의식, 다문화 수용성, 국제교류활동 후 변화 등 5개 영역에 대한 설문조사를 실시하였으며, 개인 역량강화(글로벌역량)와 국제교류활동 후 변화는 사후조사만 실시하였음
- 청소년 국제교류활동 참여 전후 인식 변화를 알아보기 위해 사업 참가자를 대상으로 조사한 결과를 대응표본 t-검정을 통해 유의도($p < 0.001$, ***, $p < 0.01$, **, $p < 0.05$, *)를 분석함
- 청소년 국제교류활동 참여자의 참여 전후 인식 수준은 모든 영역에서 사전조사 대비 사후조사에서 인식 수준이 증가했으며, 통계적으로 유의미한 변화가 있는 것으로 나타남(〈그림 2-1〉, 〈표 2-1〉 참고)

II 주요 결과 요약

〈그림 2-1〉 청소년 국제교류사업 참여 전/후 효과성 비교

(단위: 점)



〈표 2-1〉 청소년 국제교류사업 효과성 비교

(단위: 점)

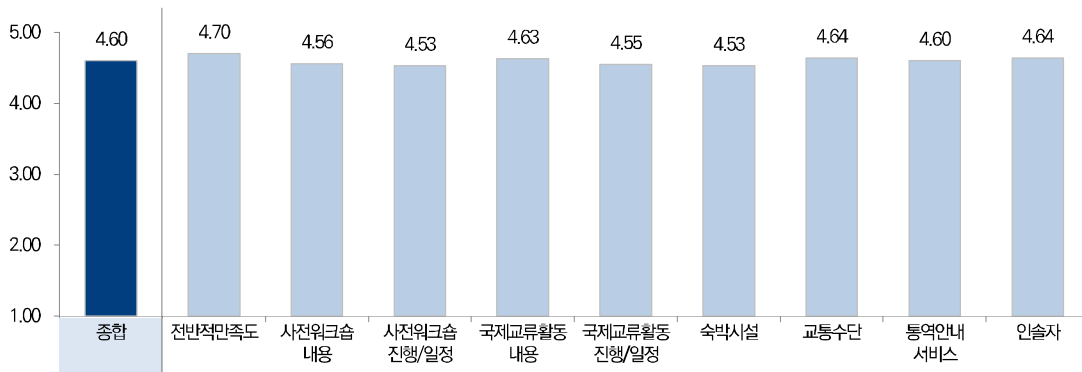
구 분	사전		사후		평균차	t값 ^p
	평균	표준편차	평균	표준편차		
국가간 이해 증진도	3.41	0.810	4.21	0.679	0.80	-20.615***
글로벌 역량 증진도	-	-	4.67	0.478	-	-
가치관	4.54	0.485	4.70	0.462	0.16	-6.848***
개인역량강화	-	-	4.64	0.495	-	-
세계시민의식	4.29	0.600	4.43	0.617	0.14	-5.419***
다문화수용성	4.34	0.541	4.49	0.530	0.15	-6.854***
문화개방성	4.21	0.648	4.40	0.634	0.19	-6.682***
거부회피정서	4.30	0.687	4.48	0.616	0.18	-6.097***
세계시민행동의지	4.50	0.544	4.60	0.530	0.10	-4.103***
국제교류활동 후 변화	-	-	4.71	0.493	-	-

3. 청소년 국제교류활동 사업 만족도

- 청소년국제교류활동 사업에 대한 종합 만족도는 4.60점이며, 전년대비 0.14점 상승함
 - 청소년 국제교류 활동 만족도 : '21년 4.40점 → '22년 4.46점 → '23년 4.60점
- 세부 항목별로는 전반적 만족도가 4.70점으로 가장 높고, 교통수단, 인솔자가 4.64점으로 그 뒤를 이었음
- 사업별로는 국가간 청소년 교류 파견사업이 4.54점, 청소년 해외 자원봉사단이 4.79점, 청소년국제교류프로그램 지원사업이 4.54점이었음

〈그림 2-2〉 청소년 국제교류활동 만족도

(단위: 점)



〈표 2-2〉 청소년 국제교류활동 만족도

(단위: 점)

구분	사례수	종합	전반적 만족도	사전워크숍		국제교류활동		
				내용	진행/일정	내용	진행/일정	
전 체	(516)	4.60	4.70	4.56	4.53	4.63	4.55	
참여 사업	국가간 청소년 교류 파견사업	(158)	4.54	4.67	4.45	4.41	4.55	4.38
	청소년 해외 자원봉사단	(119)	4.79	4.83	4.72	4.71	4.83	4.82
	국제회의 참가단	(3)	4.30	4.33	4.67	4.33	4.00	3.67
	청소년국제교류프로그램 지원사업	(234)	4.54	4.65	4.54	4.53	4.59	4.55
	청소년국외역사체험활동	(2)	4.83	5.00	4.50	4.50	5.00	4.50

III 조사 결과 분석

〈표 3-3〉 청소년 국제교류활동 만족도(2)

(단위: 점)

구 분	사례수	숙박시설	교통수단	통역안내 서비스	인솔자	
전 체	(516)	4.53	4.64	4.60	4.64	
참 여 사 업	국가간 청소년 교류 파견사업	(158)	4.49	4.66	4.63	4.60
	청소년 해외 자원봉사단	(119)	4.78	4.87	4.76	4.77
	국제회의 참가단	(3)	4.33	4.67	4.00	4.67
	청소년국제교류프로그램 지원사업	(234)	4.43	4.50	4.50	4.59
	청소년국외역사체험활동	(2)	5.00	5.00	5.00	5.00

4. 청소년 국제교류 활동에 대한 추천 및 재참여 의향

- 청소년 국제교류활동에 대해 높은 추천 의향과 재참여 의향을 보임. 이는 청소년 국제교류 활동에 대한 높은 만족도를 반영함
- 전체 응답자 중 96.3%가 추천 의향이 있다고 응답했으며, 96.1%가 재참여 의향이 있다고 응답하였음
- 청소년 국제교류활동 이후의 후속 희망 활동에 대해 질문한 결과, 정기적인 만남 (33.1%), SNS를 통한 교류(28.4%), 자원봉사(24.1%) 등의 순으로 나타남

5. 결론 및 시사점

- 청소년 국제교류활동 참여자의 참여 전후 인식 수준(5점 만점)은 국가간 이해 증진도 4.21점, 글로벌 역량 증진도 4.67점, 세계 시민의식 4.43점 다문화 수용성 4.49점, 국제교류 활동 후 변화 4.71점으로 높은 수준이며, 모든 영역에서 통계적으로 유의미한 변화가 나타남
- 효과성 평가 영역 중 특히 교류 국가에 대한 이해를 평가하는 국가간 이해 증진도 영역의 사업 참여 전후 인식 변화가 두드러짐. 그 동안 경험해 보지 못한 해외 국가와의 교류 경험에 의한 요인으로 판단됨

- 또한, 청소년 국제교류활동에 대한 종합 만족도는 4.60점으로 각 항목별로 약 90% 이상이 '만족한다'고 응답하였으며, 각 사업별로도 높은 만족도를 보임. 이런 연유로 사업에 대한 추천 및 재참여 의향도 매우 높은 수준임
- 결론적으로, 청소년 국제교류활동이 타 국가에 대한 이해 및 국제교류에 대한 인식을 향상시키는데 효과적이며, 사업에 대한 높은 평가(만족도)를 바탕으로 장기적이고 지속적인 사업 추진의 필요성이 제기됨
- 다만, 국제회의 참가단 참여자와 개별 교류국가별/주관기관별/참여유형별 분석 결과에 대한 해석 시 분석 대상 사례수가 적은 경우 해석에 유의해야 함

03 조사 결과 분석

Chapter

제1절. 청소년 국제교류사업 참여 현황	20
제2절. 청소년 국제교류사업 효과성	24
제3절. 청소년 국제교류사업 만족도	82
제4절. (취약계층)청소년 국제교류활동 효과성 및 만족도	117
제5절. (인솔자)국가간 청소년교류 파견사업 효과성 및 만족도	137



III 조사 결과 분석

제1절. 청소년 국제교류활동 참여 현황

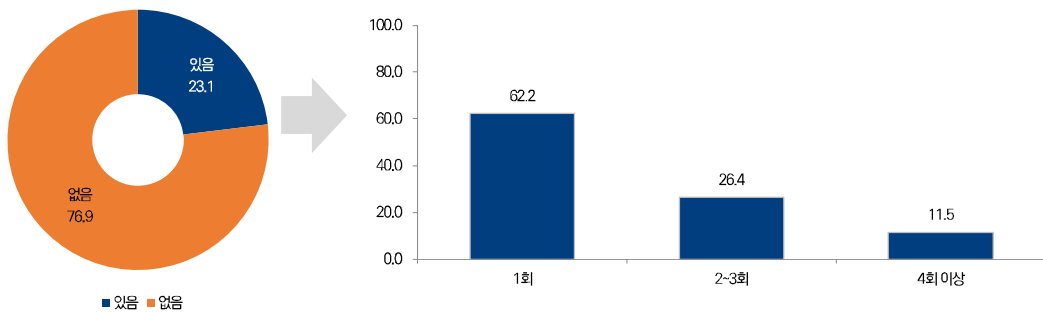
1. 청소년 국제교류활동 참여 경험 및 지원동기

가. 청소년 국제교류활동 참여 경험

- 청소년 국제교류활동 참가자 중 이전에도 국제교류활동에 참여한 적이 있다고 응답한 비율은 23.1%이며, 참여 횟수는 '1회'가 62.2%, '2~3회' 26.4%, '4회 이상'이 11.5%였음

〈그림 3-1〉 청소년 국제교류활동 참여 경험

(단위: %)



〈표 3-1〉 청소년 국제교류활동 참여 경험

(단위: %)

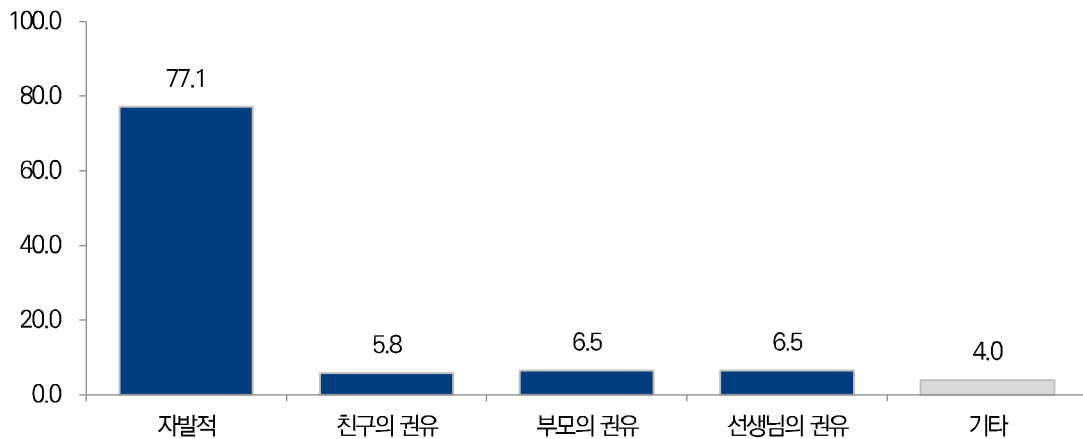
구분	경험여부			경험횟수(유경험자)				
	사례수	없음	있음	사례수	1회	2~3회	4회 이상	
전체	(516)	76.9	23.1	(148)	62.2	26.4	11.5	
참여사업	국가간 청소년교류 파견사업	(158)	70.6	29.4	(59)	59.3	27.1	13.6
	청소년 해외자원봉사단	(119)	82.4	17.6	(25)	72.0	28.0	-
	국제회의 참가단	(3)	50.0	50.0	(3)	33.3	33.3	33.3
	청소년국제교류프로그램 지원사업	(234)	79.1	20.9	(58)	63.8	24.1	12.1
	청소년국외역사체험활동	(2)	50.0	50.0	(1)	100.0	-	-

나. 청소년 국제교류활동 지원동기

- 청소년 국제교류 활동에 대한 지원 동기로는 ‘자발적’ 동기가 77.1%로 대부분이며, 부모의 권유, 선생님의 권유가 각 6.5%, 친구의 권유가 5.8%임

〈그림 3-2〉 청소년 국제교류활동 지원동기

(단위: %)



〈표 3-2〉 청소년 국제교류활동 지원동기

(단위: %)

구분	사례수	자발적	친구의 권유	부모의 권유	선생님의 권유	기타	
전체	(516)	77.1	5.8	6.5	6.5	4.0	
참여사업	국가간 청소년교류 파견사업	(158)	82.6	3.0	2.0	4.0	8.5
	청소년 해외자원봉사단	(119)	81.7	4.9	5.6	4.2	3.5
	국제회의 참가단	(3)	100.0	-	-	-	-
	청소년국제교류프로그램 지원사업	(234)	69.8	8.3	10.4	10.1	1.4
	청소년국외역사체험활동	(2)	50.0	50.0	-	-	-

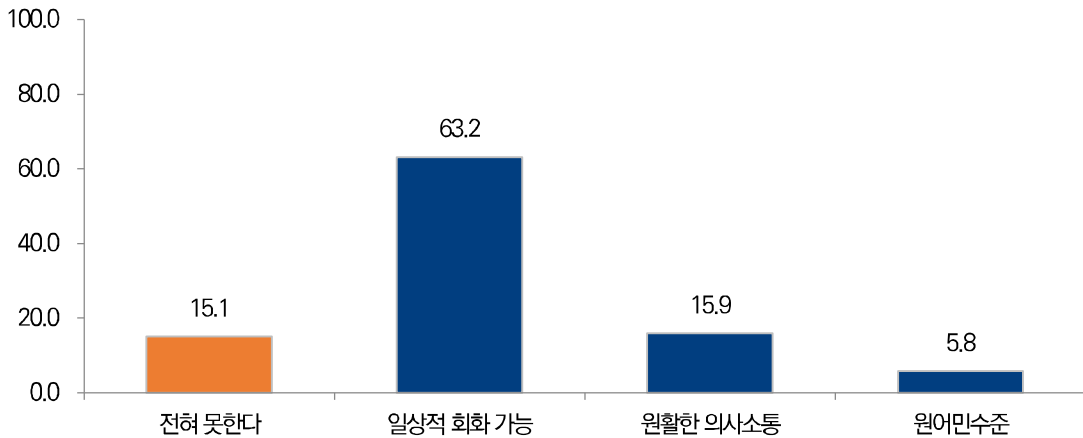
2. 참가자의 영어 사용 능력 및 해외체류경험

가. 영어 사용 능력

- 청소년 국제교류활동 참여자의 영어 사용 능력에 대해 질문한 결과, 대부분 영어 사용이 가능하다고 응답했으며(84.9%), 원어민 수준이라고 응답한 비율은 5.8%였음
- 영어 사용 가능: 일상적 회화 가능 63.2%, 원활한 의사소통 15.9%, 원어민 수준 5.8%

〈그림 3-3〉 청소년 국제교류활동 참여자의 영어 사용 능력

(단위: %)



〈표 3-3〉 청소년 국제교류활동 참여자의 영어 사용 능력

(단위: %)

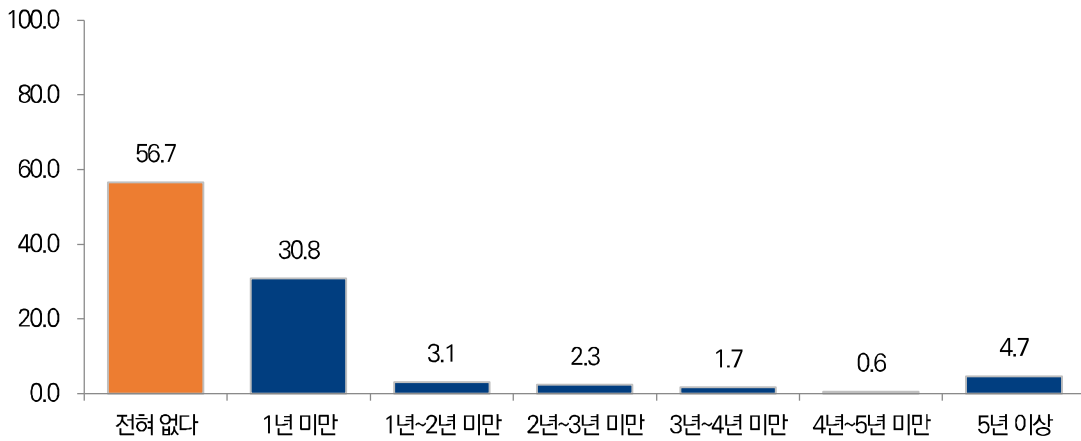
구 분	사례수	전혀 못한다	일상적 회화가능	원활한 의사소통	원어민 수준	
전 체	(516)	15.1	63.2	15.9	5.8	
참 여 사업	국가간 청소년교류 파견사업	(158)	11.9	61.2	18.9	8.0
	청소년 해외자원봉사단	(119)	19.0	67.6	12.0	1.4
	국제회의 참가단	(3)	-	-	66.7	33.3
	청소년국제교류프로그램 지원사업	(234)	16.5	63.7	14.4	5.4
	청소년국외역사체험활동	(2)	-	50.0	50.0	-

나. 해외 체류 경험

- 참여자 중 해외체류 경험이 전혀 없다고 응답한 비율은 56.7%이며, 1년 미만 체류자가 30.8%, 1년 이상 장기 체류자의 비율은 12.5%임

〈그림 3-4〉 청소년 국제교류활동 참여자의 해외 체류 경험

(단위: %)



〈표 3-4〉 청소년 국제교류활동 참여자의 해외 체류 경험

(단위: %)

구 분	사례수	전혀 없다	1년 미만	1년~2년 미만	2년~3년 미만	3년~4년 미만	4년~5년 미만	5년 이상	
전 체	(516)	56.7	30.8	3.1	2.3	1.7	0.6	4.7	
참 여 사 업	국가간 청소년교류 파견사업	(158)	42.3	41.3	4.5	2.0	2.5	-	7.5
	청소년 해외자원봉사단	(119)	64.1	27.5	2.8	2.1	2.1	-	1.4
	국제회의 참가단	(3)	33.3	33.3	-	-	-	-	33.3
	청소년국제교류프로그램 지원사업	(234)	64.4	24.8	1.8	2.9	1.1	1.4	3.6
	청소년국외역사체험활동	(2)	50.0	50.0	-	-	-	-	-

제2절. 청소년 국제교류활동 효과성

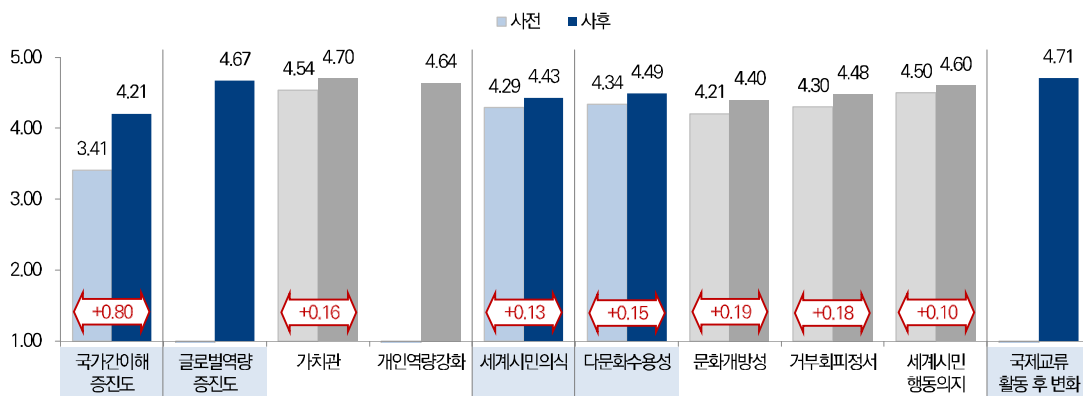
1. 청소년 국제교류활동 사업의 효과성

가. 종합

- 청소년 국제교류활동 사업의 효과성을 분석하기 위해 청소년 국제교류활동 참가자에게 사업 참여 전후 교류 국가에 대한 이해도, 글로벌역량, 세계시민의식, 다문화 수용성, 국제교류활동 후 변화 등 5개 영역에 대한 설문조사를 실시하였으며, 개인 역량강화(글로벌역량)와 국제교류활동 후 변화는 사후조사만 실시하였음
- 청소년 국제교류활동 참여 전후 인식 변화를 알아보기 위해 사업 참가자를 대상으로 조사한 결과를 대응표본 t-검정을 통해 유의도($\rho < 0.001$, ***, $\rho < 0.01$, **, $\rho < 0.05$, *)를 분석함
- t값은 사전/사후 차이의 통계값이며, 별표(*, **, ***)는 값의 유의미성을 확인하기 위한 표시임. t값에 별표시가 있는 경우는 국제교류활동 참여 전과 후의 인식 수준에 차이가 있다고 해석함
- 청소년 국제교류활동 참여자의 참여 전후 인식 수준은 모든 영역에서 사전조사 대비 사후조사에서 인식 수준이 증가했으며, 통계적으로 유의미한 변화가 있는 것으로 나타남(〈그림 3-5〉, 〈표 3-5〉 참고)

〈그림 3-5〉 청소년 국제교류활동 참여 전/후 효과성 비교

(단위: 점)



〈표 3-5〉 청소년 국제교류활동 참여 전/후 효과성 비교

(단위: 점)

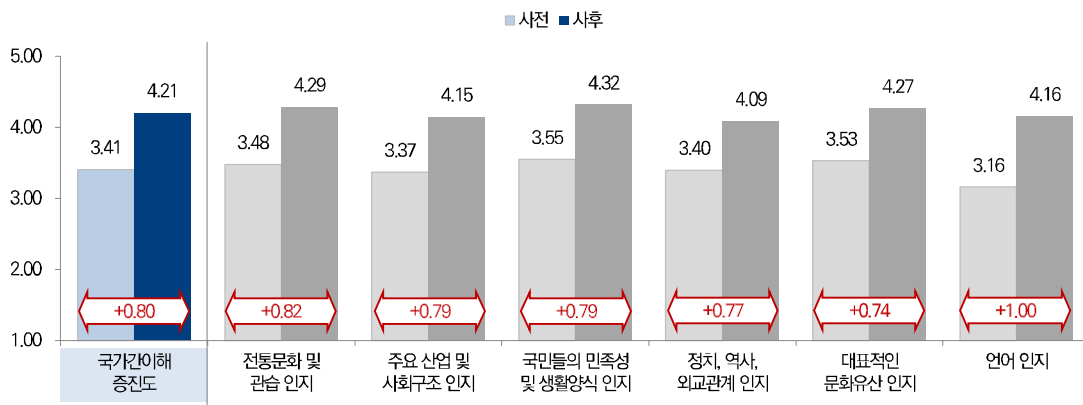
구 분	사전		사후		평균차	t값 ^p
	평균	표준편차	평균	표준편차		
국가간 이해 증진도	3.41	0.810	4.21	0.679	0.80	-20.615***
글로벌 역량 증진도	-	-	4.67	0.478	-	-
가치관	4.54	0.485	4.70	0.462	0.16	-6.848***
개인역량강화	-	-	4.64	0.495	-	-
세계시민의식	4.29	0.600	4.43	0.617	0.14	-5.419***
다문화수용성	4.34	0.541	4.49	0.530	0.15	-6.854***
문화개방성	4.21	0.648	4.40	0.634	0.19	-6.682***
거부회피정서	4.30	0.687	4.48	0.616	0.18	-6.097***
세계시민행동의지	4.50	0.544	4.60	0.530	0.10	-4.103***
국제교류활동 후 변화	-	-	4.71	0.493	-	-

나. 국가 간 이해 증진도

- 청소년 국제교류 활동 참가자의 교류 국가에 대한 이해 수준은 참여 전 3.41점, 참여 후 4.21점으로 0.80점 증가하였으며, 통계적으로 유의미한 변화가 나타남 ($t = -20.615, p < 0.001$)
- 교류 국가에 대한 이해 증진도를 측정하는 6개 문항 모두에서 사전조사 대비 사후 조사에서 이해 수준이 상승했으며, 통계적으로 유의미한 결과를 보임
- ‘교류 국가의 언어를 알고 있다’(사전 3.16점, 사후 4.16점) 항목에서 가장 큰 변화폭을 보였음

〈그림 3-6〉 국가 간 이해 증진도 변화

(단위: 점)



〈표 3-6〉 국가 간 이해 증진도 변화

(단위: 점)

구분	사전		사후		평균차	t값 ^p
	평균	표준편차	평균	표준편차		
국가간 이해 증진도	3.41	0.810	4.21	0.679	0.80	-20.615***
전통문화와 관습에 대해 알고 있다.	3.48	0.889	4.29	0.702	0.82	-18.526***
주요 산업 및 사회구조를 알고 있다.	3.37	0.958	4.15	0.834	0.79	-16.670***
국민들의 민족성과 생활양식에 대해 알고 있다.	3.55	0.926	4.32	0.750	0.77	-16.371***
정치, 역사, 외교관계를 알고 있다.	3.40	1.001	4.09	0.860	0.69	-14.752***
가장 대표적인 문화유산에 대해 알고 있다.	3.53	0.989	4.27	0.847	0.74	-14.895***
언어를 알고 있다.	3.16	1.272	4.16	0.927	1.00	-17.276***

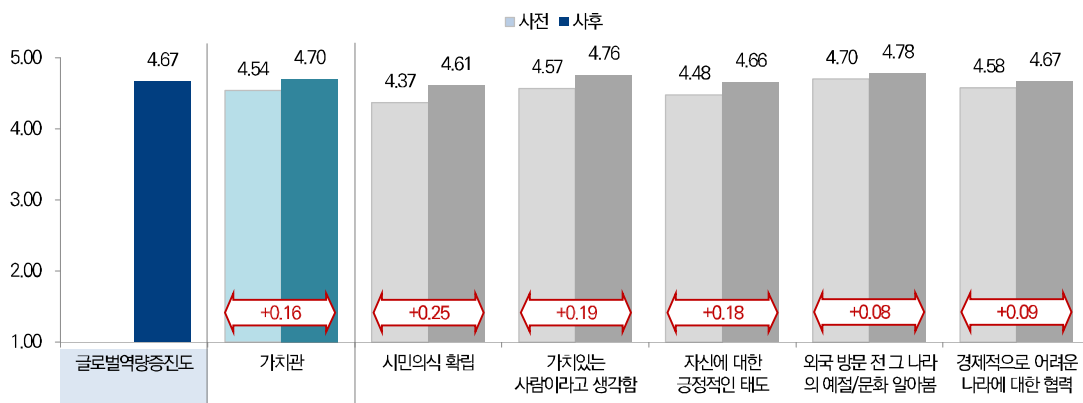
다. 글로벌 역량 증진도

1) 가치관

- 글로벌 역량 증진도는 가치관과 개인역량평가 2개 하위 영역으로 구분되며, 이 중 '가치관' 영역만 사전/사후 조사를 실시함. 글로벌 역량 증진도는 4.67점임
- 가치관 영역은 5개 문항으로 구성되었으며, 가치관 영역의 사전 점수는 4.54점, 사후 점수는 4.70점으로 국제교류활동 참여 후 인식 수준이 0.16점 상승하였음
- 국제교류활동 참여 후 글로벌 역량에 대한 가치관 향상 수준이 가장 높은 항목은 '나는 외국을 방문하기 전에 그 나라의 예절이나 문화를 적극적으로 알아보는 것이 중요하다고 생각한다'(사전 4.70점, 사후 4.78점)임
- 참여 전 후 변동폭이 가장 큰 항목은 '나는 세계시민의 일원으로서 시민의식이 확립되어 있다'(사전 4.37점, 사후 4.61점)로 나타남
- 글로벌 역량 중 가치관(사전 4.54점, 사후 4.70점)에 대한 국제교류활동 참여 전후 인식 변화는 통계적으로 유의미한 것으로 나타남($t = -6.848, p < 0.001$)
- 가치관 영역의 5개 항목에 대한 통계적 유의성 검증 결과, 5개 항목 모두 국제교류활동 참여 전후 유의미한 변화가 나타남

〈그림 3-7〉 글로벌 역량 증진도_가치관 변화

(단위: 점)



III 조사 결과 분석

〈표 3-7〉 글로벌 역량 증진도_가치관 변화

(단위: 점)

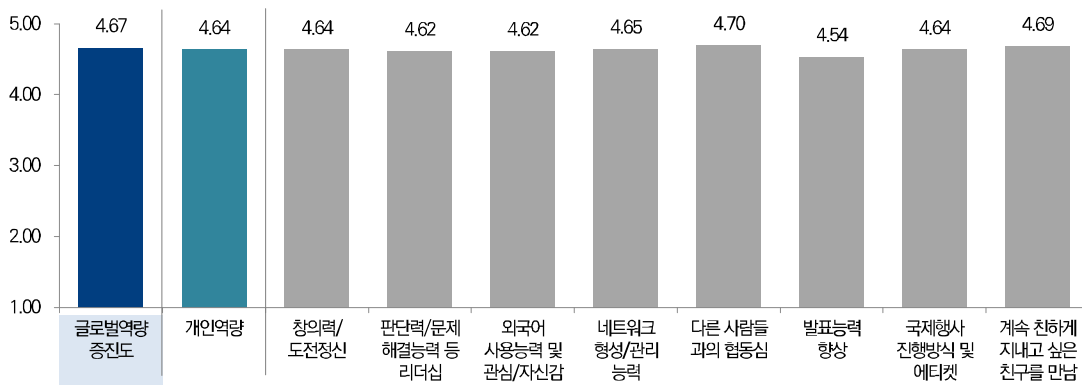
구 분	사전		사후		평균차	t값 ^{*)}
	평균	표준편차	평균	표준편차		
글로벌 역량 증진도	-	-	4.67	0.478	-	-
글로벌 역량 증진도(가치관)	4.54	0.485	4.70	0.462	0.16	-6.848***
세계시민의 일원으로서 시민의식이 확립되어 있다.	4.37	0.665	4.61	0.585	0.25	-7.873***
다른 사람처럼 가치 있는 사람이라고 생각한다.	4.57	0.602	4.76	0.472	0.19	-6.357***
자신에 대해 긍정적인 태도를 가지고 있다.	4.48	0.692	4.66	0.574	0.18	-4.957***
나는 외국을 방문하기 전에 그 나라의 예절이나 문화를 적극적으로 알아보는 것이 중요하다고 생각한다.	4.70	0.508	4.78	0.465	0.08	-3.043***
여러 나라가 협력하여 경제적으로 어려운 상황에 처한 나라의 사람들을 도와주는 것이 중요하다고 생각한다.	4.58	0.594	4.67	0.573	0.09	-3.332***

2) 개인역량

- 글로벌 역량 중 ‘개인역량’ 영역은 총 8개 항목으로 구성되었으며, 사후조사만 실시하였음
- 개인역량 영역은 4.64점이며, ‘공동체 활동을 통하여 다른 사람들과 협동심이 높아졌다’ 항목이 4.70점으로 가장 높고, ‘앞으로 계속 친하게 지내고 싶은 친구를 만났다’ (4.69점) 등의 순임

〈그림 3-8〉 글로벌 역량 증진도_개인역량 변화

(단위: 점)



〈표 3-8〉 글로벌 역량 증진도_개인역량 변화

(단위: 점)

구 분	사후	
	평균	표준편차
글로벌 역량 증진도	4.67	0.478
글로벌 역량 증진도(개인역량)	4.64	0.495
창의력과 도전 정신이 높아졌다.	4.64	0.593
판단력 및 문제해결능력과 같은 리더십을 갖게 되었다.	4.62	0.607
외국어 사용 능력 향상 및 외국어 표현에 대한 관심과 자신감이 높아졌다.	4.62	0.638
국내 국제교류 참가자 간의 네트워크 형성 및 관리능력이 향상되었다.	4.65	0.594
공동체 활동을 통하여 다른 사람과의 협동심이 높아졌다.	4.70	0.545
각종 토론 및 회의 참가를 통해 발표능력이 향상되었다.	4.54	0.694
국제행사 진행 방식과 국제교류 에티켓에 대해 알게 되었다.	4.64	0.612
앞으로 계속 친하게 지내고 싶은 친구를 만났다.	4.69	0.607

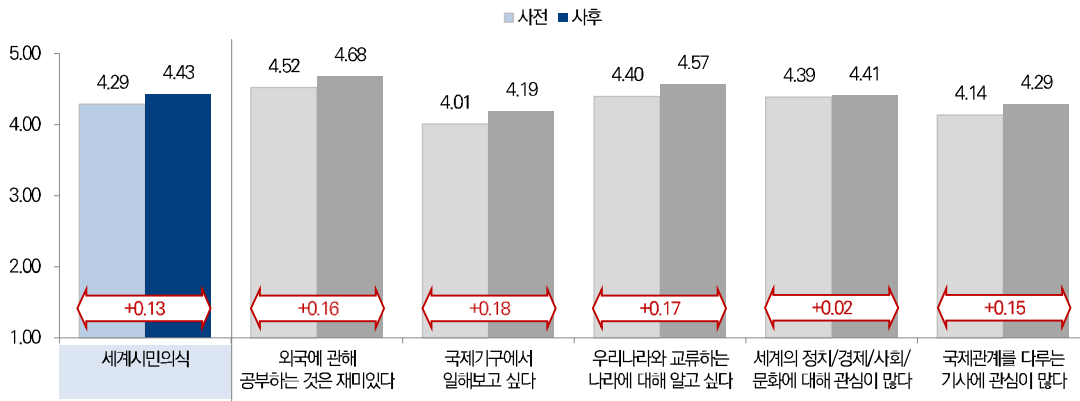
III 조사 결과 분석

라. 세계시민의식

- 청소년 국제교류활동 참가자의 세계시민의식 수준은 참여 전 4.29점, 참여 후 4.43점으로 0.13점 상승하였으며, 통계적으로 유의미한 변화가 나타남 ($t = -5.419, p < 0.001$)
- 세계시민의식에 대한 5개 항목 모두 사전조사 대비 사후조사의 의식 수준이 상승했으며, 통계적으로도 모든 항목에서 유의미한 결과를 보임

〈그림 3-9〉 세계시민의식 변화

(단위: 점)



〈표 3-9〉 세계시민의식 변화

(단위: 점)

구 분	사전		사후		평균차	t값 ^a
	평균	표준편차	평균	표준편차		
세계시민의식	4.29	0.600	4.43	0.617	0.14	-5.419***
외국에 관해 공부하는 것은 재미있다.	4.52	0.641	4.68	0.575	0.16	-5.314***
나는 UN과 같은 국제기구에서 일해보고 싶다.	4.01	0.980	4.19	0.998	0.18	-4.257***
나는 우리나라와 교류하고 있는 나라들에 대해 좀 더 자세히 알고 싶다.	4.40	0.694	4.57	0.661	0.17	-5.106***
세계의 정치·경제·사회·문화에 대해 관심이 많은 편이다.	4.39	0.668	4.41	0.785	0.02	-0.649***
나는 TV나 신문에서 국제관계를 다루는 기사에 관심이 많다.	4.14	0.843	4.29	0.857	0.15	-3.930***

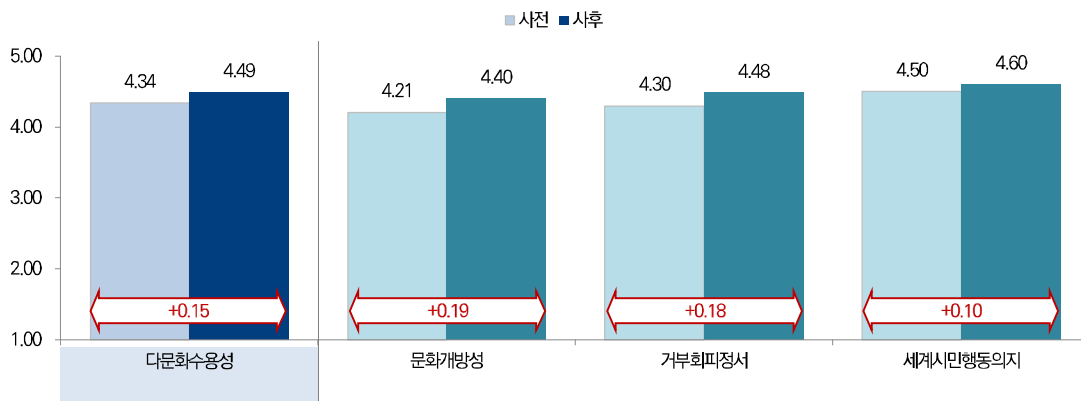
마. 다문화수용성

1) 종합

- 국제교류활동 참여자의 다문화수용성이 증가했는지를 살펴보기 위하여 사업 참여 전후 문화개방성, 거부회피정서, 세계시민행동의지 등 3개 영역의 11개 항목으로 측정하였음
- 다문화수용성은 사전 4.34점, 사후 4.49점으로 0.15점 상승하였으며, 통계적으로 유의미하게 나타남($t = -6.854, p < 0.001$)
- 다문화수용성의 세 영역 모두 사전 대비 사후에 증가하였으며, 통계적으로도 유의미한 결과를 보임

〈그림 3-10〉 다문화수용성 영역별 변화

(단위: 점)



〈표 3-10〉 다문화수용성 영역별 변화

(단위: 점)

구 분	사전		사후		평균차	t값 ^{*)}
	평균	표준편차	평균	표준편차		
다문화수용성	4.34	0.541	4.49	0.530	0.15	-6.854***
문화개방성	4.21	0.648	4.40	0.634	0.19	-6.682***
거부회피정서	4.30	0.687	4.48	0.616	0.18	-6.097***
세계시민행동의지	4.50	0.544	4.60	0.530	0.10	-4.103***

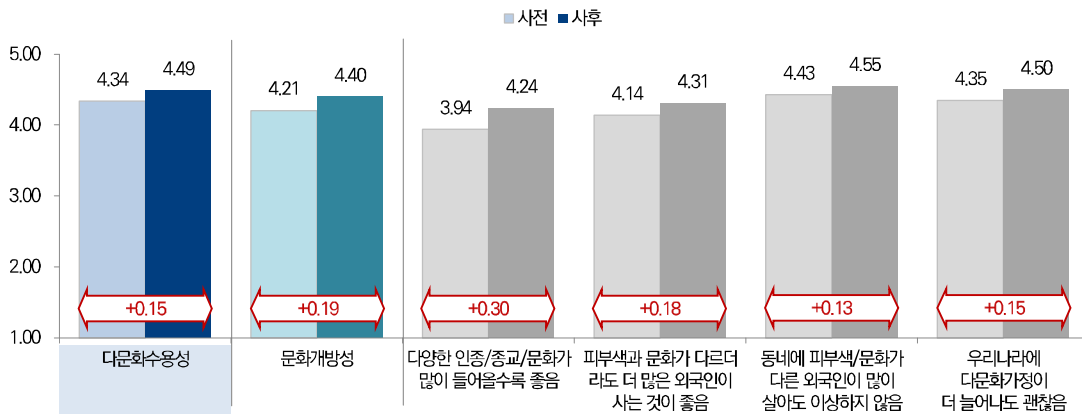
III 조사 결과 분석

2) 문화개방성

- 다문화수용성의 문화개방성 영역의 사전점수는 4.21점, 사후점수는 4.40점으로 참여 후 의식수준이 증가하였으며, 통계적으로 유의미한 결과를 보임 ($t = -6.682, p < 0.001$)
- ‘우리 동네에 피부색이나 문화가 다른 외국인이 많이 들어와 살아도 전혀 이상하지 않다’ (사전 4.43점, 사후 4.55점) 항목의 의식 수준이 사전/사후 모두 가장 높게 나타남
- 4개 항목 모두 사전 대비 사후 인식수준이 증가하였으며, 국제교류 활동 참여 전후 인식차이 수준이 통계적으로 유의미한 변화를 보였음

〈그림 3-11〉 다문화수용성_문화개방성 변화

(단위: 점)



〈표 3-11〉 다문화수용성_문화개방성 변화

(단위: 점)

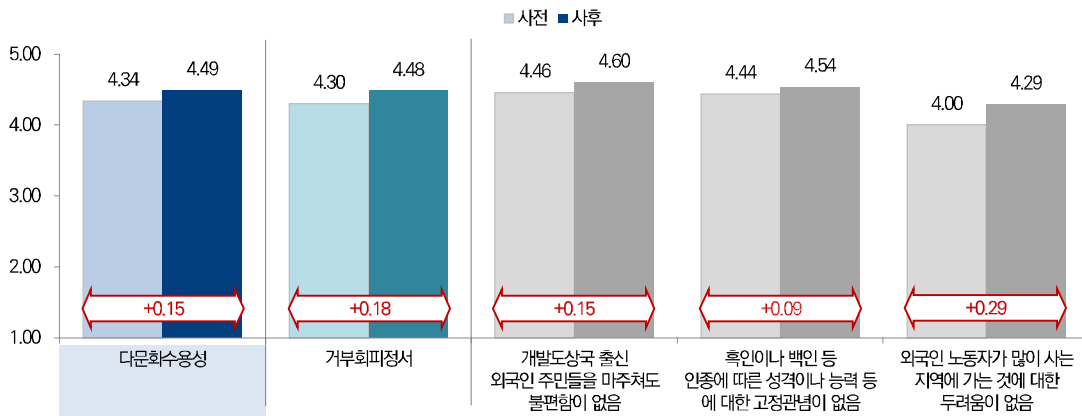
구 분	사전		사후		평균차	t값 ^p
	평균	표준편차	평균	표준편차		
다문화수용성	4.34	0.541	4.49	0.530	0.15	-6.854***
다문화수용성(문화개방성)	4.21	0.648	4.40	0.634	0.19	-6.682***
우리나라는 다양한 인종, 종교, 문화가 많이 들어올수록 좋다.	3.94	0.857	4.24	0.813	0.30	-7.546***
피부색이 다르고 문화가 다르더라도 앞으로 더 많은 외국인이 들어와 사는 것이 좋다.	4.14	0.799	4.31	0.795	0.18	-4.842***
우리 동네에 피부색이나 문화가 다른 외국인이 많이 들어와 살아도 전혀 이상하지 않다.	4.43	0.725	4.55	0.642	0.13	-3.782***
우리나라에 다문화가정(국제결혼가정)이 더 늘어나도 괜찮다.	4.35	0.732	4.50	0.692	0.15	-4.507***

3) 거부회피정서

- 거부회피정서는 사전 4.30점, 사후 4.48점으로 참여 후 인식수준이 0.18점 상승하였으며, 통계적으로 유의미한 결과를 보임($t = -6.097, p < 0.001$)
- 거부회피정서의 3개 하위 항목 중 ‘개발도상국 출신 외국인 주민들을 마주쳐도 불편함이 없다’는 항목이 사전/사후조사 모두 가장 높게 나타남
- ‘외국인 노동자가 많이 사는 지역에 가는 것에 대하여 두려움이 없다’(사전 4.00점, 사후 4.29점) 항목이 가장 크게 증가하였음
- 3개 하위 항목 모두 참여 전후 인식 수준의 변화가 통계적으로 유의미하게 나타남

〈그림 3-12〉 다문화수용성_거부회피정서 변화

(단위: 점)



〈표 3-12〉 다문화수용성_거부회피정서 변화

(단위: 점)

구분	사전		사후		평균차	t값 ^p
	평균	표준편차	평균	표준편차		
다문화수용성	4.34	0.541	4.49	0.530	0.15	-6.854***
다문화수용성(거부회피정서)	4.30	0.687	4.48	0.616	0.18	-6.097***
개발도상국 출신 외국인 주민들을 마주쳐도 불편함이 없다.	4.46	0.702	4.60	0.610	0.15	-4.391***
흑인이나 백인 등 인종에 따라서 성격이나 능력 등이 어떨 것 같다는 고정관념이 없다.	4.44	0.748	4.54	0.700	0.09	-2.619**
외국인 노동자가 많이 사는 지역에 가는 것에 대하여 두려움이 없다.	4.00	0.966	4.29	0.861	0.29	-6.924***

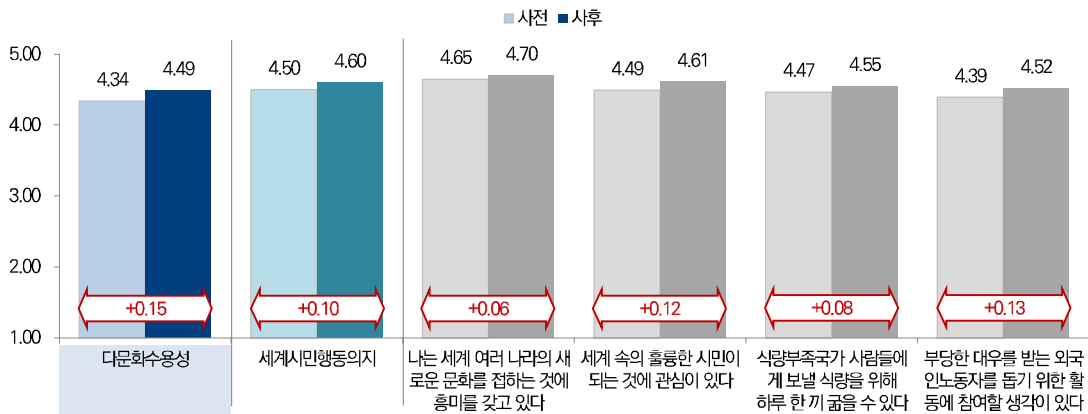
III 조사 결과 분석

4) 세계시민 행동 의지

- 세계시민 행동 의지는 사전 4.50점, 사후 4.60점으로 참여 후 인식수준이 0.10점 상승하였으며, 통계적으로 유의미한 결과를 보임($t = -4.103, p < 0.001$)
- 세계시민 행동 의지를 구성하는 4개 항목 중 ‘나는 세계 여러 나라의 새로운 문화를 접하는 것에 흥미를 갖고 있다’ 항목이 사전/사후에서 가장 높았으며, ‘나는 부당한 대우를 받는 외국인 노동자를 돕기 위한 활동에 참여할 생각이 있다’ 항목의 평균차가 0.13점으로 참여 전후 변동폭이 가장 크게 나타남
- 4개 하위 항목 모두 참여 전후의 인식 수준 변화가 통계적으로 유의미하게 나타남

〈그림 3-13〉 다문화수용성_세계시민 행동 의지 변화

(단위: 점)



〈표 3-13〉 다문화수용성_세계시민 행동 의지 변화

(단위: 점)

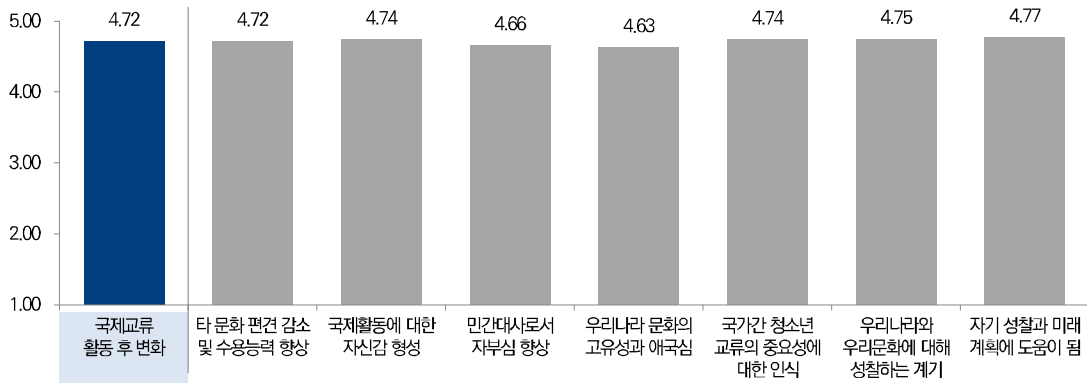
구 분	사전		사후		평균차	t값 ^a
	평균	표준편차	평균	표준편차		
다문화수용성	4.34	0.541	4.49	0.530	0.15	-6.854***
다문화수용성(세계시민 행동 의지)	4.50	0.544	4.60	0.530	0.10	-4.103***
나는 세계 여러 나라의 새로운 문화를 접하는 것에 흥미를 갖고 있다.	4.65	0.591	4.70	0.557	0.06	-1.966*
나는 한 나라의 국민만으로 살기보다는 세계 속의 훌륭한 시민이 되는 것에 더 큰 관심이 있다.	4.49	0.715	4.61	0.635	0.12	-3.755***
나는 식량부족으로 굶주린 나라의 사람들에게 먹을 것을 보내기 위해 하루 한 끼를 굶을 수 있다.	4.47	0.711	4.55	0.696	0.08	-2.449*
나는 부당한 대우를 받는 다른 나라의 노동자를 돕기 위한 활동에 참여할 생각이 있다.	4.39	0.693	4.52	0.677	0.13	-4.029***

바. 국제교류 활동 후 변화

- 국제교류 활동 후 변화는 총 7개의 항목으로 구성되며, 사후조사만 실시함
- 국제교류 활동 후 변화는 4.71점이며, 하위 항목에서 ‘나 자신을 되돌아보고 앞으로의 삶을 계획하는데 도움이 되었다’ 항목이 4.77점으로 가장 높게 나타남

〈그림 3-14〉 국제교류 활동 후 변화

(단위: 점)



〈표 3-14〉 국제교류 활동 후 변화

(단위: 점)

구 분	사 후	
	평균	표준편차
국제교류 활동 후 변화	4.71	0.493
타문화에 대한 편견이 줄어들고 수용능력이 높아졌다.	4.72	0.500
국제활동에 대한 자신감이 형성되었다.	4.74	0.519
문화사절단 및 민간대사로서의 자부심이 높아졌다.	4.66	0.580
우리나라 문화의 고유성과 애국심을 느끼게 되었다.	4.63	0.625
국가간 청소년교류의 중요성에 대해 인식이 높아졌다.	4.74	0.522
우리나라와 우리 문화에 대해 성찰하는 계기가 되었다.	4.75	0.503
나 자신을 되돌아보고 앞으로의 삶을 계획하는데 도움이 되었다.	4.77	0.489

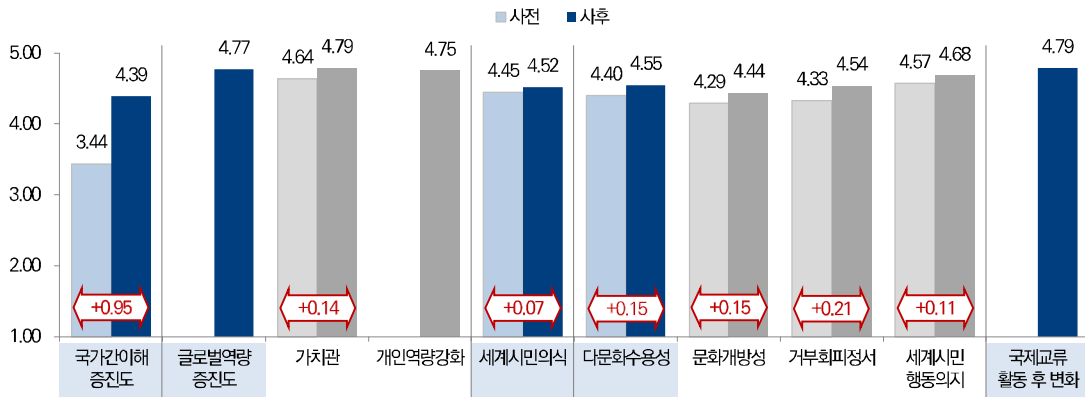
2. 국가간 청소년교류 파견 사업의 효과성

가. 종합

- 국가간 청소년교류 파견 사업의 참여 전후 인식 수준은 모든 영역에서 상승했으며, 국가간 이해증진도 영역의 변동폭이 0.95점으로 가장 큼
- 국가간 청소년교류 파견 사업의 효과성은 ‘세계시민의식’ 항목을 제외한 모든 항목에서 통계적으로 유의미한 변화를 보임

〈그림 3-15〉 국가간 청소년교류 파견 사업의 효과성

(단위: 점)



〈표 3-15〉 국가간 청소년교류 파견 사업의 효과성

(단위: 점)

구분	사전		사후		평균차	t값 ^a
	평균	표준편차	평균	표준편차		
국가간 이해 증진도	3.44	0.731	4.39	0.562	0.95	-15.712 ***
글로벌 역량 증진도	-	-	4.77	0.395	-	-
가치관	4.64	0.441	4.79	0.391	0.14	-4.434 ***
개인역량강화	-	-	4.75	0.399	-	-
세계시민의식	4.45	0.520	4.52	0.544	0.07	-1.939
다문화수용성	4.40	0.534	4.55	0.499	0.15	-4.472 ***
문화개방성	4.29	0.618	4.44	0.639	0.15	-3.454 ***
거부회피정서	4.33	0.715	4.54	0.582	0.21	-4.331 ***
세계시민행동의지	4.57	0.520	4.68	0.498	0.11	-2.896 **
국제교류활동 후 변화	-	-	4.79	0.508	-	-

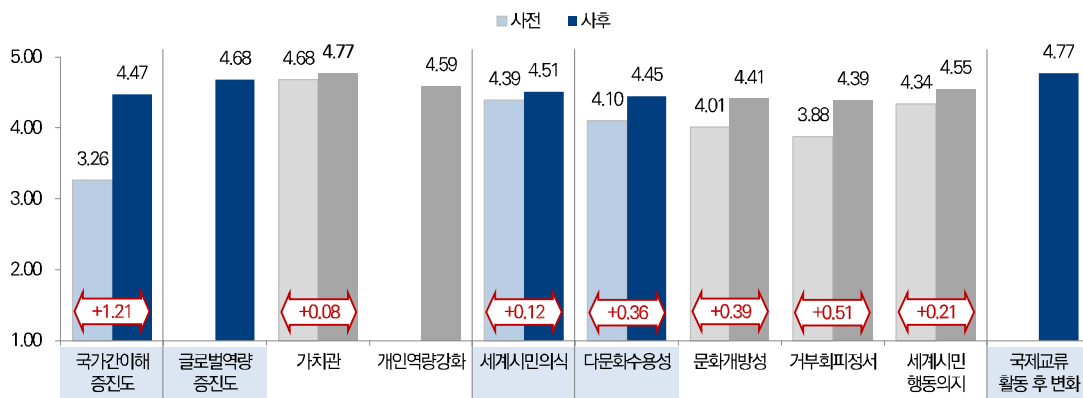
나. 파견 국가별

1) 말레이시아

- 말레이시아와의 국가간 청소년교류 파견 사업 참여자의 인식 수준은 모든 영역에서 사전점수 대비 사후점수가 증가하였으며, 국가간 이해증진도($t = -5.682, \rho < 0.001$), 다문화수용성($t = -3.139, \rho < 0.01$), 문화개방성($t = -2.802, \rho < 0.05$), 거부회피정서($t = -3.415, \rho < 0.01$) 항목에서 통계적으로 유의미한 변화를 보임

〈그림 3-16〉 국가간 청소년교류파견 사업의 효과성_말레이시아

(단위: 점)



〈표 3-16〉 국가간 청소년교류파견 사업의 효과성_말레이시아

(단위: 점)

구분	사전		사후		평균차	t값 ^a
	평균	표준편차	평균	표준편차		
국가간 이해 증진도	3.26	0.813	4.47	0.551	1.21	-5.682 ***
글로벌 역량 증진도	-	-	4.68	0.484	-	-
가치관	4.68	0.444	4.77	0.438	0.08	-1.073
개인역량강화	-	-	4.59	0.529	-	-
세계시민의식	4.39	0.483	4.51	0.509	0.12	-1.332
다문화수용성	4.10	0.546	4.45	0.584	0.36	-3.139 **
문화개방성	4.01	0.615	4.41	0.585	0.39	-2.802 *
거부회피정서	3.88	0.825	4.39	0.772	0.51	-3.415 **
세계시민 행동의지	4.34	0.508	4.55	0.531	0.21	-1.757
국제교류활동 후 변화	-	-	4.77	0.444	-	-

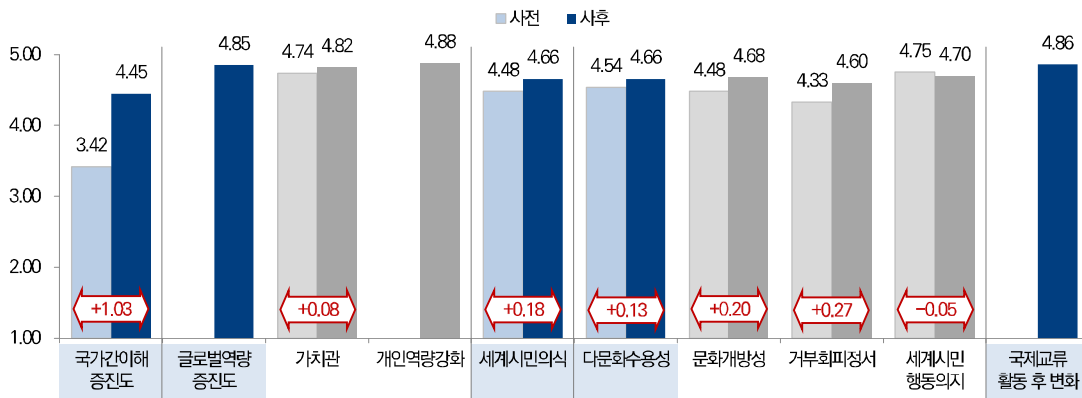
III 조사 결과 분석

2) 몽골

- 몽골과의 청소년교류 파견 사업 참여자의 사업 효과성은 국가간 이해증진도 영역 ($t = -3.970, p < 0.01$)에서만 통계적으로 유의미한 결과가 나타났으며, 사전 3.42점, 사후 4.45점으로 1.03점 상승하였음

〈그림 3-17〉 국가간 청소년교류파견 사업의 효과성_몽골

(단위: 점)



〈표 3-17〉 국가간 청소년교류파견 사업의 효과성_몽골

(단위: 점)

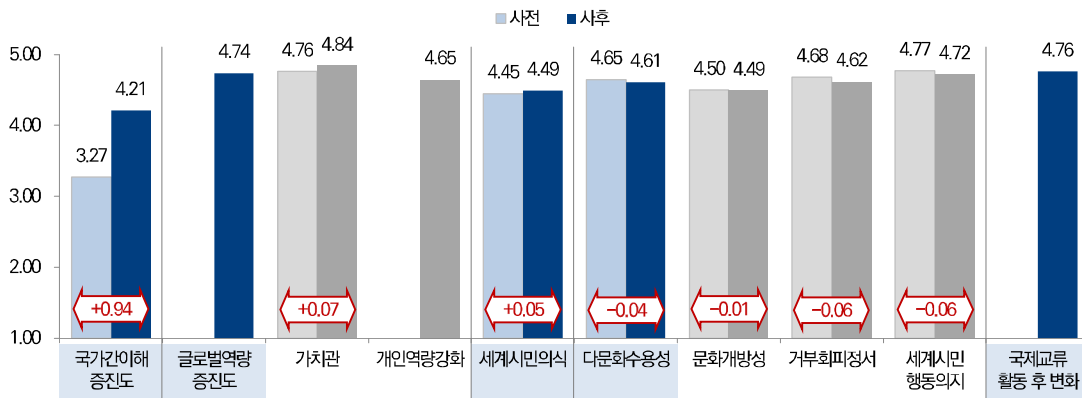
구분	사전		사후		평균차	t값 ^a
	평균	표준편차	평균	표준편차		
국가간 이해 증진도	3.42	0.573	4.45	0.451	1.03	-3.970 **
글로벌 역량 증진도	-	-	4.85	0.278	-	-
가치관	4.74	0.341	4.82	0.371	0.08	-1.309
개인역량강화	-	-	4.88	0.186	-	-
세계시민의식	4.48	0.567	4.66	0.327	0.18	-1.014
다문화수용성	4.54	0.515	4.66	0.405	0.13	-1.151
문화개방성	4.48	0.571	4.68	0.374	0.20	-1.395
거부회피정서	4.33	0.831	4.60	0.539	0.27	-1.567
세계시민행동의지	4.75	0.373	4.70	0.468	-0.05	0.480
국제교류활동 후 변화	-	-	4.86	0.191	-	-

3) 베트남

- 베트남과의 청소년교류 파견 사업 참여자의 사업 효과성은 국가간 이해증진도 영역 ($t = -5.819, p < 0.001$)에서만 통계적으로 유의미한 결과가 나타났으며, 사전 3.27점, 사후 4.21점으로 0.94점 상승하였음

〈그림 3-18〉 국가간 청소년교류파견 사업의 효과성_베트남

(단위: 점)



〈표 3-18〉 국가간 청소년교류파견 사업의 효과성_베트남

(단위: 점)

구분	사전		사후		평균차	t값 ^a
	평균	표준편차	평균	표준편차		
국가간 이해 증진도	3.27	0.675	4.21	0.552	0.94	-5.819 ***
글로벌 역량 증진도	-	-	4.74	0.437	-	-
가치관	4.76	0.379	4.84	0.342	0.07	-1.502
개인역량강화	-	-	4.65	0.531	-	-
세계시민의식	4.45	0.520	4.49	0.641	0.05	-0.419
다문화수용성	4.65	0.439	4.61	0.522	-0.04	0.450
문화개방성	4.50	0.482	4.49	0.600	-0.01	0.110
거부회피정서	4.68	0.530	4.62	0.670	-0.06	0.417
세계시민행동의지	4.77	0.511	4.72	0.609	-0.06	0.584
국제교류활동 후 변화	-	-	4.76	0.426	-	-

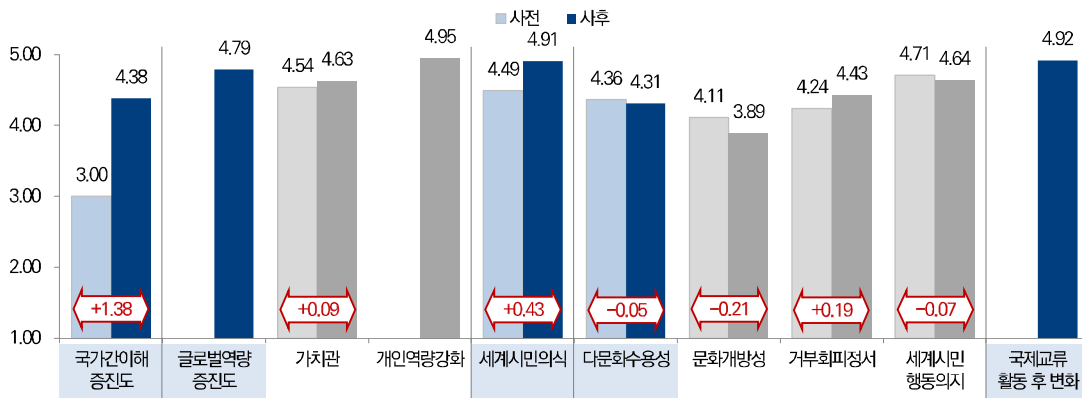
III 조사 결과 분석

4) 불가리아

- 불가리아와의 청소년교류 파견 사업 참여자의 사업 효과성은 국가간 이해증진도(사전 3.00점, 사후 4.38점, $t = -4.541$, $\rho < 0.01$)와 세계시민의식(사전 4.49점, 사후 4.91점, $t = -2.785$, $\rho < 0.05$) 영역에서 통계적으로 유의미한 결과가 나타남

〈그림 3-19〉 국가간 청소년교류파견 사업의 효과성_불가리아

(단위: 점)



〈표 3-19〉 국가간 청소년교류파견 사업의 효과성_불가리아

(단위: 점)

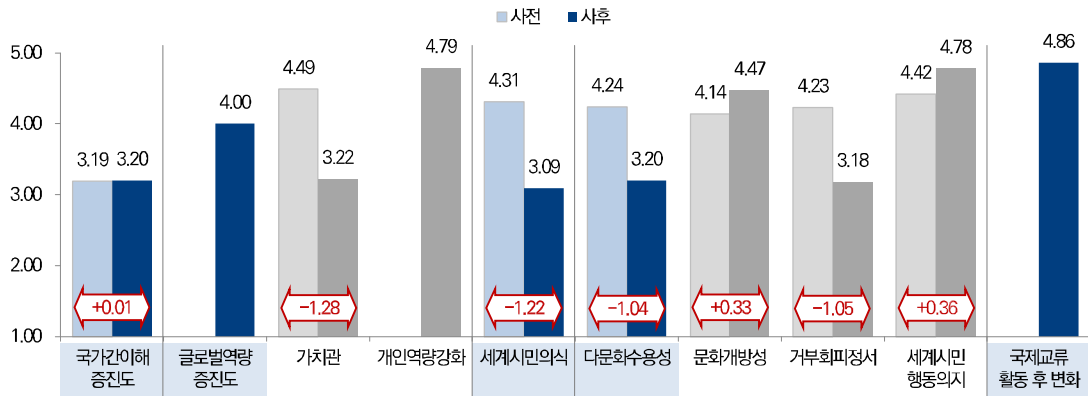
구분	사전		사후		평균차	t값 ^a
	평균	표준편차	평균	표준편차		
국가간 이해 증진도	3.00	0.872	4.38	0.906	1.38	-4.541 **
글로벌 역량 증진도	-	-	4.79	0.346	-	-
가치관	4.54	0.526	4.63	0.594	0.09	-0.812
개인역량강화	-	-	4.95	0.098	-	-
세계시민의식	4.49	0.515	4.91	0.157	0.43	-2.785 *
다문화수용성	4.36	0.831	4.31	0.908	-0.05	0.390
문화개방성	4.11	1.171	3.89	1.413	-0.21	0.829
거부회피정서	4.24	1.049	4.43	0.711	0.19	-1.000
세계시민행동의지	4.71	0.419	4.64	0.734	-0.07	0.320
국제교류활동 후 변화	-	-	4.92	0.215	-	-

5) 브루나이

- 브루나이와의 청소년교류 파견 사업 참여자의 사업 효과성은 모든 항목에서 통계적으로 유의미한 결과를 보이지 않았음

〈그림 3-20〉 국가간 청소년교류파견 사업의 효과성_브루나이

(단위: 점)



〈표 3-20〉 국가간 청소년교류파견 사업의 효과성_브루나이

(단위: 점)

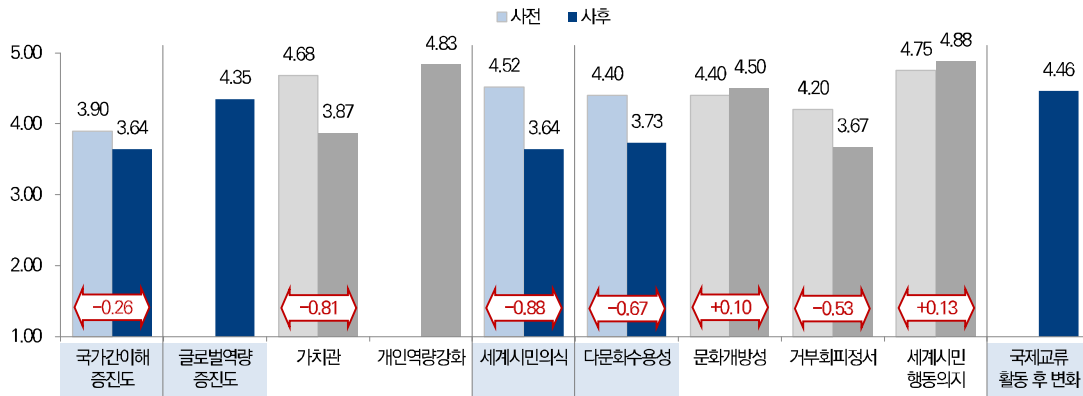
구분	사전		사후		평균차	t값 ^a
	평균	표준편차	평균	표준편차		
국가간 이해 증진도	3.19	0.923	3.20	2.252	0.01	-0.021
글로벌 역량 증진도	-	-	4.00	1.337	-	-
가치관	4.49	0.592	3.22	2.288	-1.28	1.912
개인역량강화	-	-	4.79	0.385	-	-
세계시민의식	4.31	0.701	3.09	2.240	-1.22	2.144
다문화수용성	4.24	0.580	3.20	2.238	-1.04	1.786
문화개방성	4.14	0.708	4.47	0.441	0.33	-1.333
거부회피정서	4.23	0.712	3.18	2.251	-1.05	2.074
세계시민행동의지	4.42	0.810	4.78	0.292	0.36	-1.664
국제교류활동 후 변화	-	-	4.86	0.284	-	-

6) 싱가포르

- 싱가포르와의 청소년교류 파견 사업 참여자의 사업 효과성은 모든 항목에서 통계적으로 유의미한 결과를 보이지 않았음

〈그림 3-21〉 국가간 청소년교류파견 사업의 효과성_싱가포르

(단위: 점)



〈표 3-21〉 국가간 청소년교류파견 사업의 효과성_싱가포르

(단위: 점)

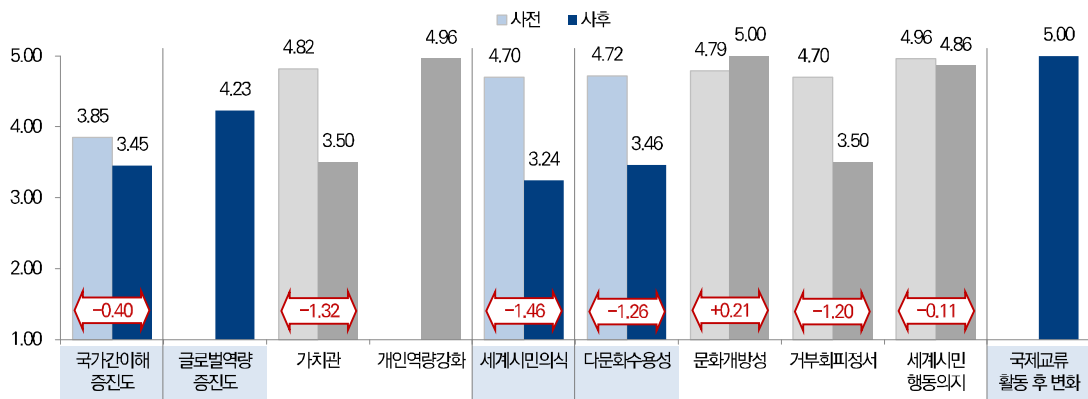
구분	사전		사후		평균차	t값 ^a
	평균	표준편차	평균	표준편차		
국가간 이해 증진도	3.90	0.587	3.64	1.920	-0.26	0.581
글로벌 역량 증진도	-	-	4.35	1.152	-	-
가치관	4.68	0.594	3.87	2.012	-0.81	1.588
개인역량강화	-	-	4.83	0.292	-	-
세계시민의식	4.52	0.471	3.64	1.925	-0.88	2.052
다문화수용성	4.40	0.556	3.73	1.947	-0.67	1.506
문화개방성	4.40	0.617	4.50	0.413	0.10	-1.000
거부회피정서	4.20	0.881	3.67	1.944	-0.53	1.226
세계시민 행동의지	4.75	0.320	4.88	0.199	0.13	-1.593
국제교류활동 후 변화	-	-	4.46	1.430	-	-

7) 아제르바이잔

- 아제르바이잔과의 청소년교류 파견 사업 참여자의 사업 효과성은 모든 항목에서 통계적으로 유의미한 결과를 보이지 않았음

〈그림 3-22〉 국가간 청소년교류파견 사업의 효과성_아제르바이잔

(단위: 점)



〈표 3-22〉 국가간 청소년교류파견 사업의 효과성_아제르바이잔

(단위: 점)

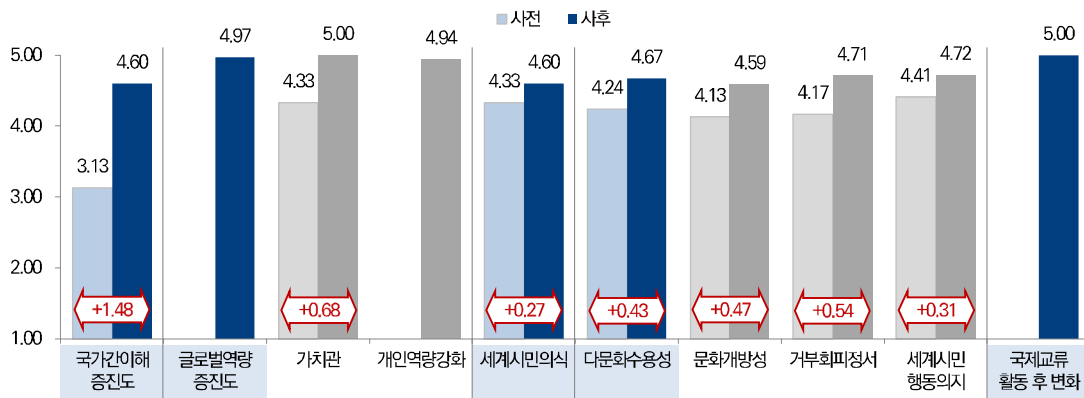
구분	사전		사후		평균차	t값 ^p
	평균	표준편차	평균	표준편차		
국가간 이해 증진도	3.85	0.650	3.45	2.383	-0.40	0.468
글로벌 역량 증진도	-	-	4.23	1.255	-	-
가치관	4.82	0.290	3.50	2.415	-1.32	1.917
개인역량강화	-	-	4.96	0.094	-	-
세계시민의식	4.70	0.455	3.24	2.272	-1.46	2.071
다문화수용성	4.72	0.382	3.46	2.393	-1.26	1.830
문화개방성	4.79	0.267	5.00	-	0.21	-2.121
거부회피정서	4.70	0.483	3.50	2.415	-1.20	1.724
세계시민행동의지	4.96	0.094	4.86	0.378	-0.11	1.000
국제교류활동 후 변화	-	-	5.00	-	-	-

8) 오스트리아

- 오스트리아와의 청소년교류 파견 사업 참여자의 사업 효과성은 국가간 이해증진도($t = -6.042, p < 0.001$)와 가치관($t = -3.650, p < 0.01$), 다문화수용성($t = -3.026, p < 0.05$), 문화개방성($t = -4.710, p < 0.01$) 영역에서 통계적으로 유의미한 결과가 나타남

〈그림 3-23〉 국가간 청소년교류파견 사업의 효과성_오스트리아

(단위: 점)



〈표 3-23〉 국가간 청소년교류파견 사업의 효과성_오스트리아

(단위: 점)

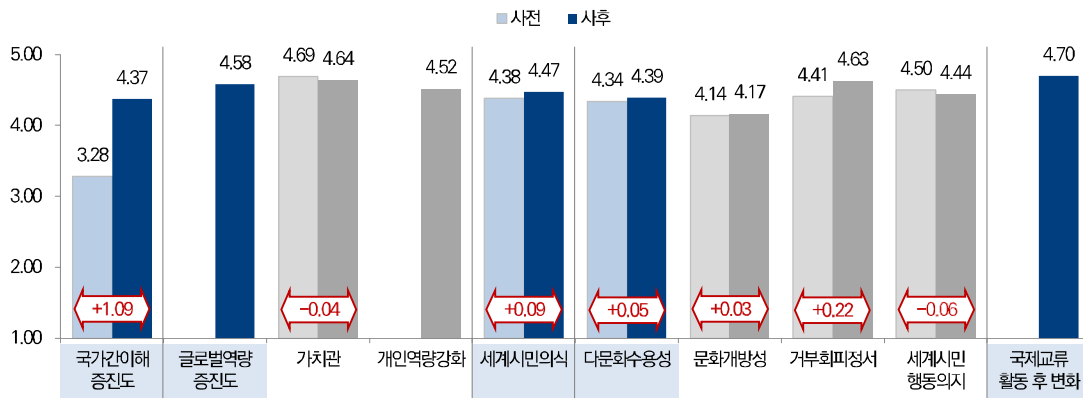
구분	사전		사후		평균차	t값 ^p
	평균	표준편차	평균	표준편차		
국가간 이해 증진도	3.13	0.659	4.60	0.376	1.48	-6.042 ***
글로벌 역량 증진도	-	-	4.97	0.047	-	-
가치관	4.33	0.523	5.00	-	0.68	-3.650 **
개인역량강화	-	-	4.94	0.094	-	-
세계시민의식	4.33	0.501	4.60	0.262	0.27	-1.457
다문화수용성	4.24	0.594	4.67	0.389	0.43	-3.026 *
문화개방성	4.13	0.567	4.59	0.481	0.47	-4.710 **
거부회피정서	4.17	0.777	4.71	0.330	0.54	-2.222
세계시민 행동의지	4.41	0.566	4.72	0.411	0.31	-1.930
국제교류활동 후 변화	-	-	5.00	-	-	-

9) 이스라엘

- 이스라엘과의 청소년교류 파견 사업 참여자의 사업 효과성은 국가간 이해증진도 영역 ($t = -4.613, p < 0.01$)에서만 통계적으로 유의미한 결과가 나타났으며, 사전 3.28점, 사후 4.37점으로 1.09점 상승하였음

〈그림 3-24〉 국가간 청소년교류파견 사업의 효과성_이스라엘

(단위: 점)



〈표 3-24〉 국가간 청소년교류파견 사업의 효과성_이스라엘

(단위: 점)

구분	사전		사후		평균차	t값 ^a
	평균	표준편차	평균	표준편차		
국가간 이해 증진도	3.28	0.374	4.37	0.499	1.09	-4.613 **
글로벌 역량 증진도	-	-	4.58	0.506	-	-
가치관	4.69	0.348	4.64	0.498	-0.04	0.273
개인역량강화	-	-	4.52	0.514	-	-
세계시민의식	4.38	0.441	4.47	0.458	0.09	-0.645
다문화수용성	4.34	0.404	4.39	0.347	0.05	-0.514
문화개방성	4.14	0.663	4.17	0.637	0.03	-0.217
거부회피정서	4.41	0.465	4.63	0.310	0.22	-1.630
세계시민행동의지	4.50	0.415	4.44	0.527	-0.06	0.316
국제교류활동 후 변화	-	-	4.70	0.414	-	-

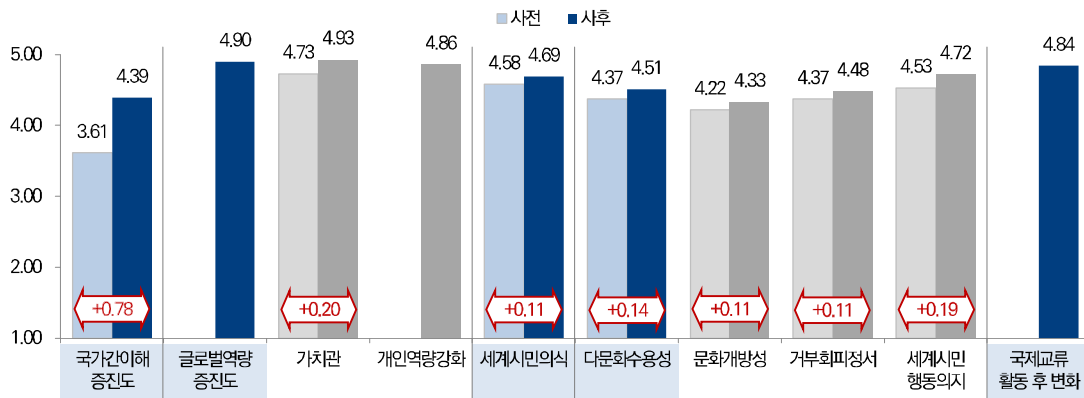
III 조사 결과 분석

10) 이집트

- 이집트와의 청소년교류 파견 사업 참여자의 사업 효과성은 국가간 이해증진도 영역 ($t = -3.755, p < 0.01$)에서만 통계적으로 유의미한 결과가 나타났으며, 사전 3.61점, 사후 4.39점으로 0.78점 상승하였음

〈그림 3-25〉 국가간 청소년교류파견 사업의 효과성_이집트

(단위: 점)



〈표 3-25〉 국가간 청소년교류파견 사업의 효과성_이집트

(단위: 점)

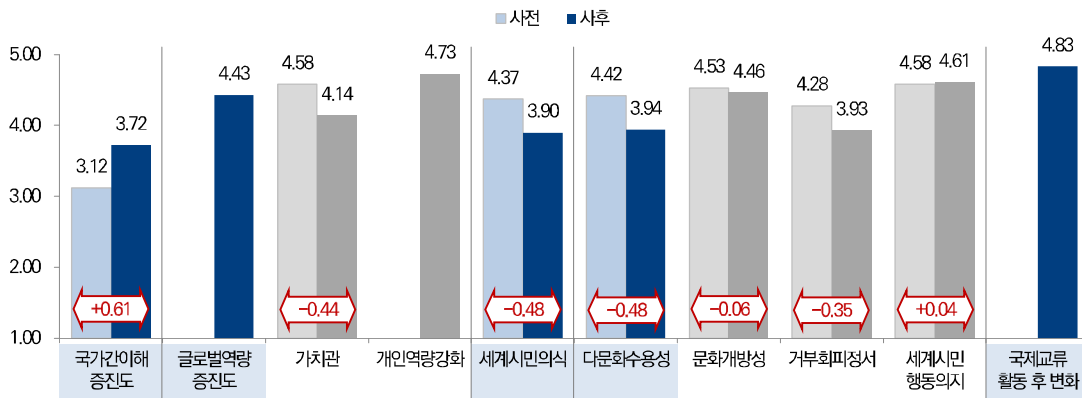
구분	사전		사후		평균차	t값 ^a
	평균	표준편차	평균	표준편차		
국가간 이해 증진도	3.61	0.577	4.39	0.486	0.78	-3.755 **
글로벌 역량 증진도	-	-	4.90	0.241	-	-
가치관	4.73	0.424	4.93	0.200	0.20	-1.177
개인역량강화	-	-	4.86	0.283	-	-
세계시민의식	4.58	0.484	4.69	0.226	0.11	-0.806
다문화수용성	4.37	0.437	4.51	0.384	0.14	-0.899
문화개방성	4.22	0.507	4.33	0.500	0.11	-0.645
거부회피정서	4.37	0.696	4.48	0.445	0.11	-0.547
세계시민행동의지	4.53	0.384	4.72	0.384	0.19	-1.306
국제교류활동 후 변화	-	-	4.84	0.299	-	-

11) 인도네시아

- 인도네시아와의 청소년교류 파견 사업 참여자의 사업 효과성은 국가간 이해증진도 영역 ($t = -2.250, p < 0.05$)에서만 통계적으로 유의미한 결과가 나타났으며, 사전 3.12점, 사후 3.72점으로 0.61점 상승하였음

〈그림 3-26〉 국가간 청소년교류파견 사업의 효과성_인도네시아

(단위: 점)



〈표 3-26〉 국가간 청소년교류파견 사업의 효과성_인도네시아

(단위: 점)

구분	사전		사후		평균차	t값 ^a
	평균	표준편차	평균	표준편차		
국가간 이해 증진도	3.12	0.860	3.72	1.566	0.61	-2.250 *
글로벌 역량 증진도	-	-	4.43	1.040	-	-
가치관	4.58	0.451	4.14	1.680	-0.44	1.313
개인역량강화	-	-	4.73	0.399	-	-
세계시민의식	4.37	0.675	3.90	1.684	-0.48	1.633
다문화수용성	4.42	0.590	3.94	1.664	-0.48	1.638
문화개방성	4.53	0.486	4.46	0.816	-0.06	0.567
거부회피정서	4.28	0.648	3.93	1.648	-0.35	1.123
세계시민행동의지	4.58	0.674	4.61	0.641	0.04	-0.403
국제교류활동 후 변화	-	-	4.83	0.327	-	-

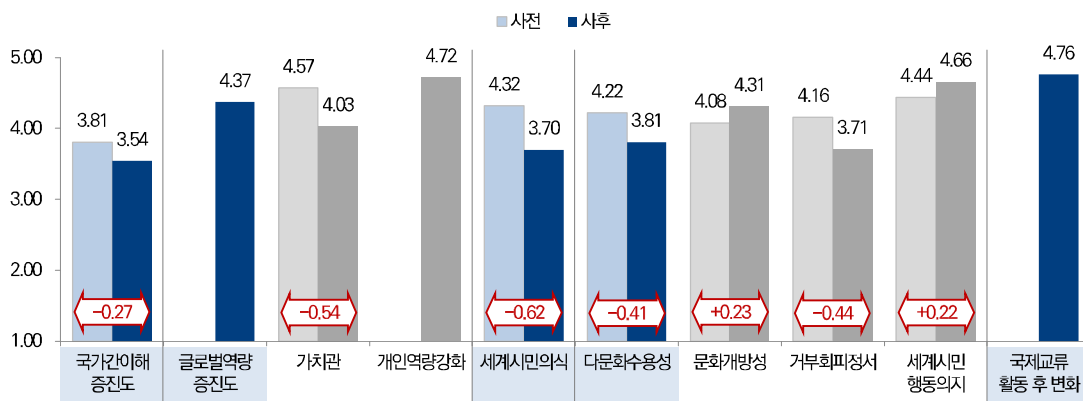
III 조사 결과 분석

12) 일본

- 일본과의 청소년교류 파견 사업 참여자의 사업 효과성은 세계시민의식(사전 4.32점, 사후 3.70점, $t = 2.080$, $p < 0.05$)와 세계시민행동의지(사전 4.44점, 사후 4.66점, $t = -3.650$, $p < 0.01$) 영역에서 통계적으로 유의미한 결과가 나타남

〈그림 3-27〉 국가간 청소년교류파견 사업의 효과성_일본

(단위: 점)



〈표 3-27〉 국가간 청소년교류파견 사업의 효과성_일본

(단위: 점)

구분	사전		사후		평균차	t값 ^p
	평균	표준편차	평균	표준편차		
국가간 이해 증진도	3.81	0.697	3.54	1.589	-0.27	0.869
글로벌 역량 증진도	-	-	4.37	1.039	-	-
가치관	4.57	0.395	4.03	1.717	-0.54	1.632
개인역량강화	-	-	4.72	0.361	-	-
세계시민의식	4.32	0.523	3.70	1.627	-0.62	2.080 *
다문화수용성	4.22	0.482	3.81	1.641	-0.41	1.340
문화개방성	4.08	0.593	4.31	0.558	0.23	-1.704
거부회피정서	4.16	0.618	3.71	1.645	-0.44	1.415
세계시민행동의지	4.44	0.456	4.66	0.441	0.22	-3.149 **
국제교류활동 후 변화	-	-	4.76	0.341	-	-

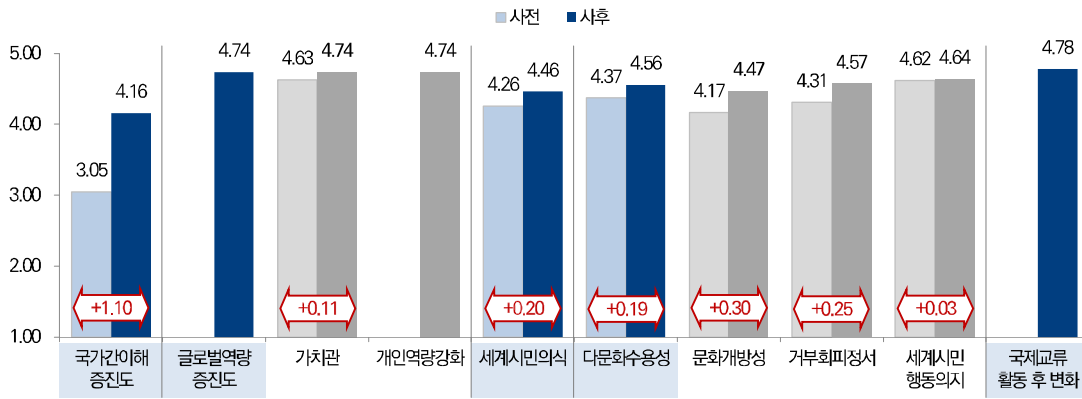
3. 청소년해외자원봉사단 사업의 효과성

가. 종합

- 청소년해외자원봉사단 사업 참여자들은 참여 전후로 국가간 이해 증진도가 사전 3.05점에서 사후 4.16점으로 1.10점 상승하였으며, 통계적으로 유의미한 결과를 보임($t = -11.949, p < 0.001$)

〈그림 3-28〉 청소년해외자원봉사단 사업 효과성

(단위: 점)



〈표 3-28〉 청소년해외자원봉사단 사업 효과성

(단위: 점)

구분	사전		사후		평균차	t값 ^a
	평균	표준편차	평균	표준편차		
국가간 이해 증진도	3.05	0.812	4.16	0.760	1.10	-11.949 ***
글로벌 역량 증진도	-	-	4.74	0.396	-	-
가치관	4.63	0.418	4.74	0.407	0.11	-2.454 *
개인역량강화	-	-	4.74	0.384	-	-
세계시민의식	4.26	0.607	4.46	0.535	0.20	-4.012 ***
다문화수용성	4.37	0.531	4.56	0.496	0.19	-3.764 ***
문화개방성	4.17	0.696	4.47	0.605	0.30	-4.898 ***
거부회피정서	4.31	0.670	4.57	0.552	0.25	-4.379 ***
세계시민 행동의지	4.62	0.485	4.64	0.479	0.03	-0.461
국제교류활동 후 변화	-	-	4.78	0.361	-	-

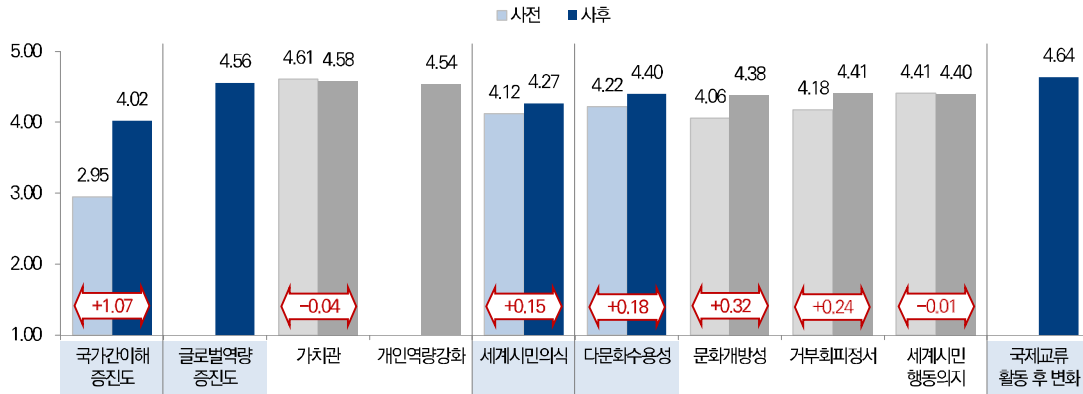
나. 주관 기관별

1) 부산진구부전청소년센터

- 부산진구부전청소년센터 주관 청소년해외자원봉사단의 효과성은 국가간 이해증진도 영역($t = -3.004, p < 0.01$)에서만 통계적으로 유의미한 결과가 나타났으며, 사전 2.95점, 사후 4.02점으로 1.07점 상승하였음

〈그림 3-29〉 청소년해외자원봉사단 사업 효과성_부산진구부전청소년센터

(단위: 점)



〈표 3-29〉 청소년해외자원봉사단 사업 효과성_부산진구부전청소년센터

(단위: 점)

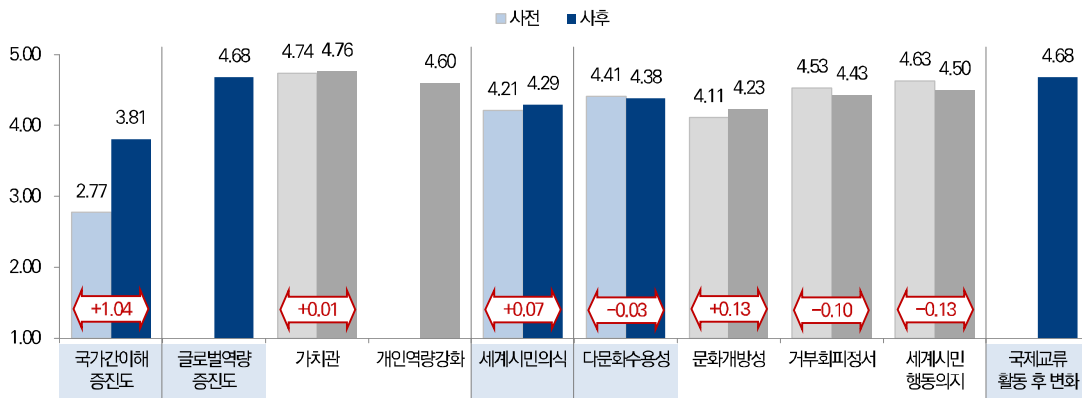
구분	사전		사후		평균차	t값 ^a
	평균	표준편차	평균	표준편차		
국가간 이해 증진도	2.95	0.894	4.02	0.905	1.07	-3.004 **
글로벌 역량 증진도	-	-	4.56	0.530	-	-
가치관	4.61	0.433	4.58	0.561	-0.04	0.228
개인역량강화	-	-	4.54	0.500	-	-
세계시민의식	4.12	0.648	4.27	0.579	0.15	-1.019
다문화수용성	4.22	0.724	4.40	0.726	0.18	-1.032
문화개방성	4.06	0.798	4.38	0.756	0.32	-1.567
거부회피정서	4.18	0.891	4.41	0.712	0.24	-1.305
세계시민행동의지	4.41	0.649	4.40	0.724	-0.01	0.089
국제교류활동 후 변화	-	-	4.64	0.474	-	-

2) 서울시립서대문청소년센터

- 서울시립서대문청소년센터 주관 청소년해외자원봉사단의 효과성은 국가간 이해증진도 영역($t = -4.384, p < 0.001$)에서만 통계적으로 유의미한 결과가 나타났으며, 사전 2.77점, 사후 3.81점으로 1.04점 상승하였음

〈그림 3-30〉 청소년해외자원봉사단 사업 효과성_서울시립서대문청소년센터

(단위: 점)



〈표 3-30〉 청소년해외자원봉사단 사업 효과성_서울시립서대문청소년센터

(단위: 점)

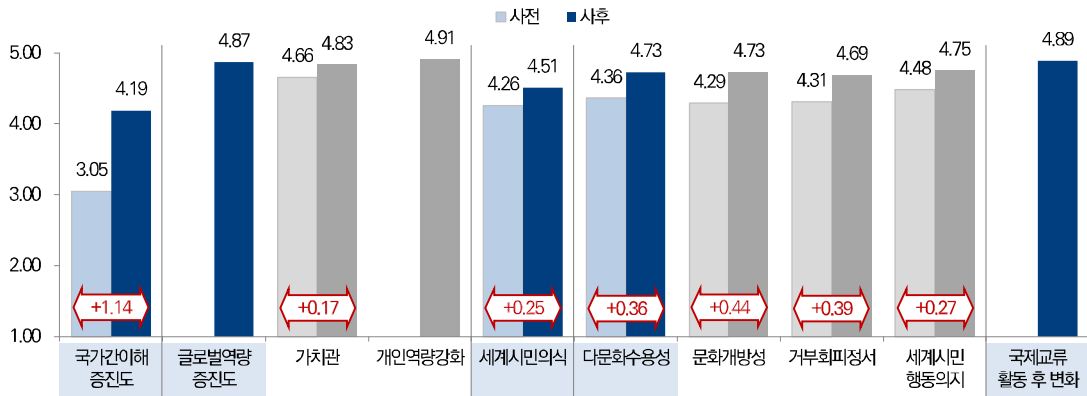
구분	사전		사후		평균차	t값 ^p
	평균	표준편차	평균	표준편차		
국가간 이해 증진도	2.77	0.873	3.81	0.926	1.04	-4.384 ***
글로벌 역량 증진도	-	-	4.68	0.372	-	-
가치관	4.74	0.355	4.76	0.369	0.01	-0.168
개인역량강화	-	-	4.60	0.374	-	-
세계시민의식	4.21	0.708	4.29	0.626	0.07	-0.453
다문화수용성	4.41	0.472	4.38	0.508	-0.03	0.229
문화개방성	4.11	0.732	4.23	0.683	0.13	-1.242
거부회피정서	4.53	0.549	4.43	0.563	-0.10	0.521
세계시민행동의지	4.63	0.401	4.50	0.470	-0.13	1.000
국제교류활동 후 변화	-	-	4.68	0.401	-	-

3) 서울청소년문화교류센터

- 서울청소년문화교류센터 주관 청소년해외자원봉사단의 효과성은 가치관과 세계시민 행동의지를 제외한 모든 항목에서 통계적으로 유의미한 결과가 나타났음

〈그림 3-31〉 청소년해외자원봉사단 사업 효과성_서울청소년문화교류센터

(단위: 점)



〈표 3-31〉 청소년해외자원봉사단 사업 효과성_서울청소년문화교류센터

(단위: 점)

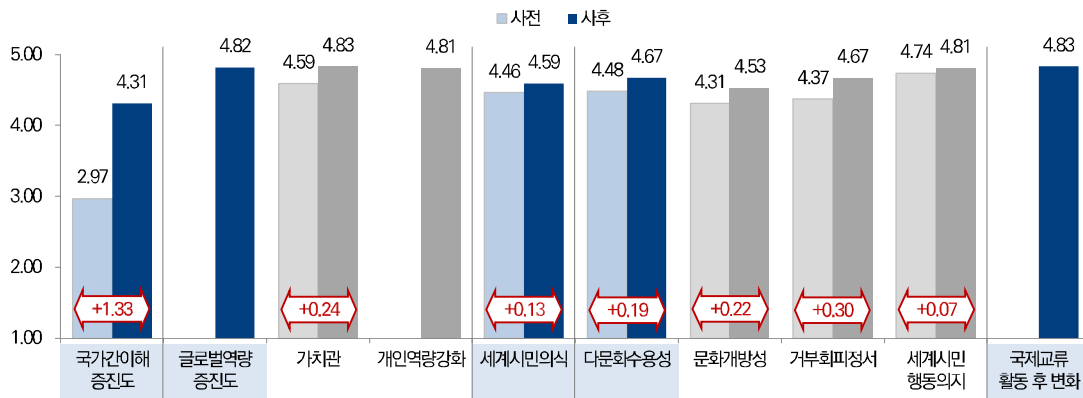
구분	사전		사후		평균차	t값 ^p
	평균	표준편차	평균	표준편차		
국가간 이해 증진도	3.05	0.893	4.19	0.787	1.14	-3.358 **
글로벌 역량 증진도	-	-	4.87	0.186	-	-
가치관	4.66	0.403	4.83	0.269	0.17	-1.080
개인역량강화	-	-	4.91	0.104	-	-
세계시민의식	4.26	0.629	4.51	0.494	0.25	-2.551 *
다문화수용성	4.36	0.431	4.73	0.326	0.36	-2.509 *
문화개방성	4.29	0.498	4.73	0.388	0.44	-3.481 **
거부회피정서	4.31	0.585	4.69	0.500	0.39	-2.423 *
세계시민 행동의지	4.48	0.572	4.75	0.323	0.27	-1.301
국제교류활동 후 변화	-	-	4.89	0.146	-	-

4) 시립마포청소년센터

- 시립마포청소년센터 주관 청소년해외자원봉사단의 효과성은 세계시민의식과 세계시민행동 의지를 제외한 모든 항목에서 유의미한 변화가 나타났으며, 국가간 이해 증진도 항목($t = -7.744, p < 0.001$, 사전 2.97점, 사후 4.31점)에서 가장 크게 나타남

〈그림 3-32〉 청소년해외자원봉사단 사업 효과성_시립마포청소년센터

(단위: 점)



〈표 3-32〉 청소년해외자원봉사단 사업 효과성_시립마포청소년센터

(단위: 점)

구분	사전		사후		평균차	t값 ^a
	평균	표준편차	평균	표준편차		
국가간 이해 증진도	2.97	0.684	4.31	0.587	1.33	-7.744 ***
글로벌 역량 증진도	-	-	4.82	0.305	-	-
가치관	4.59	0.457	4.83	0.293	0.24	-2.345 *
개인역량강화	-	-	4.81	0.317	-	-
세계시민의식	4.46	0.573	4.59	0.397	0.13	-1.229
다문화수용성	4.48	0.390	4.67	0.377	0.19	-2.522 *
문화개방성	4.31	0.489	4.53	0.461	0.22	-2.406 *
거부회피정서	4.37	0.582	4.67	0.428	0.30	-2.752 *
세계시민행동의지	4.74	0.378	4.81	0.369	0.07	-0.664
국제교류활동 후 변화	-	-	4.83	0.311	-	-

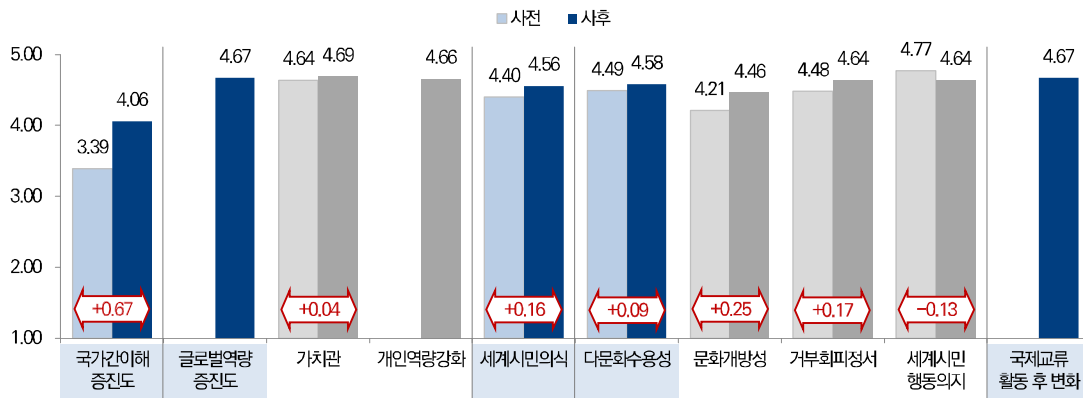
III 조사 결과 분석

5) 용인시청소년수련관

- 용인시청소년수련관 주관 청소년해외자원봉사단의 효과성은 국가간 이해 증진도 영역 ($t = -2.768, p < 0.05$)에서만 통계적으로 유의미한 결과가 나타났으며, 사전 3.39점, 사후 4.06점으로 0.67점 상승하였음

〈그림 3-33〉 청소년해외자원봉사단 사업 효과성_용인시청소년수련관

(단위: 점)



〈표 3-33〉 청소년해외자원봉사단 사업 효과성_용인시청소년수련관

(단위: 점)

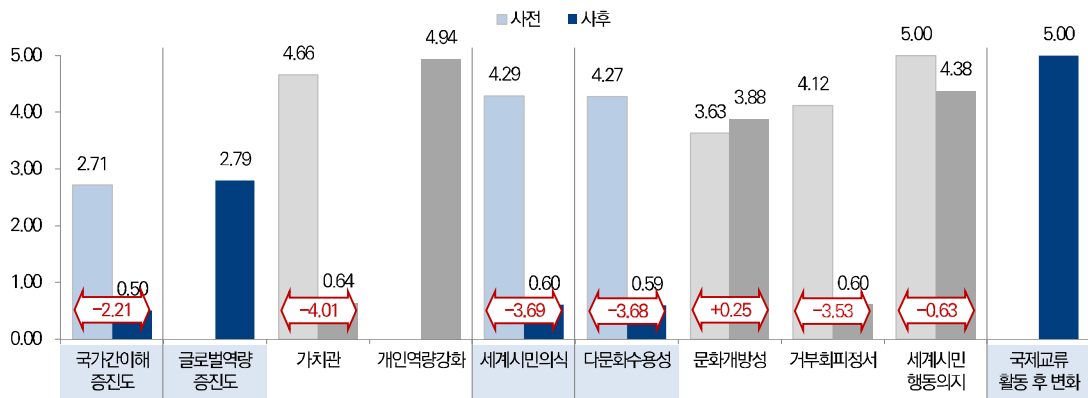
구분	사전		사후		평균차	t값 ^a
	평균	표준편차	평균	표준편차		
국가간 이해 증진도	3.39	0.979	4.06	0.950	0.67	-2.768 *
글로벌 역량 증진도	-	-	4.67	0.529	-	-
가치관	4.64	0.431	4.69	0.525	0.04	-0.335
개인역량강화	-	-	4.66	0.534	-	-
세계시민의식	4.40	0.603	4.56	0.583	0.16	-0.876
다문화수용성	4.49	0.542	4.58	0.504	0.09	-0.837
문화개방성	4.21	0.706	4.46	0.634	0.25	-1.686
거부회피정서	4.48	0.712	4.64	0.545	0.17	-1.460
세계시민행동의지	4.77	0.410	4.64	0.467	-0.13	0.905
국제교류활동 후 변화	-	-	4.67	0.524	-	-

6) 의정부시청소년수련관

○ 사례수 부족으로 통계적으로 유의미한 분석이 어려움

〈그림 3-34〉 청소년해외자원봉사단 사업 효과성_의정부시청소년수련관

(단위: 점)



〈표 3-34〉 청소년해외자원봉사단 사업 효과성_의정부시청소년수련관

(단위: 점)

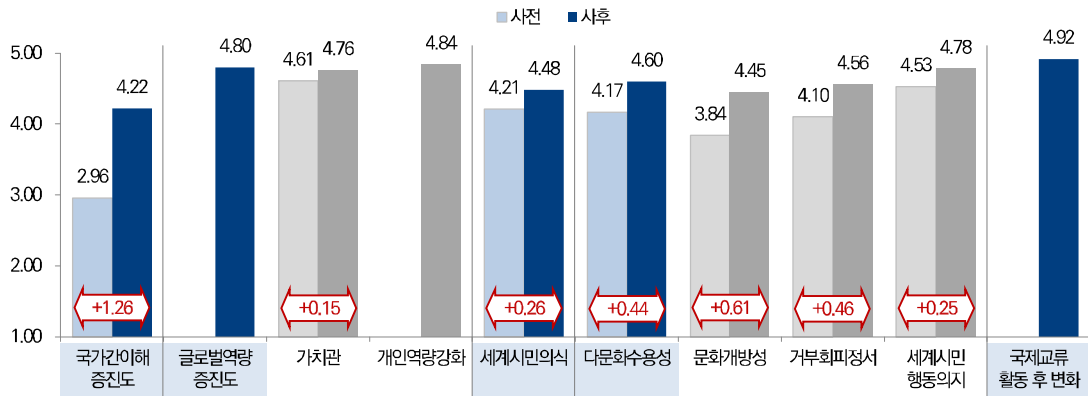
구분	사전		사후		평균차	t값 ^a
	평균	표준편차	평균	표준편차		
국가간 이해 증진도	2.71	0.716	0.50	1.286	-2.21	5.237 ***
글로벌 역량 증진도	-	-	2.79	0.865	-	-
가치관	4.66	0.318	0.64	1.646	-4.01	9.031 ***
개인역량강화	-	-	4.94	0.085	-	-
세계시민의식	4.29	0.586	0.60	1.527	-3.69	7.333 ***
다문화수용성	4.27	0.506	0.59	1.503	-3.68	8.601 ***
문화개방성	3.63	0.530	3.88	0.177	0.25	-0.500
거부회피정서	4.12	0.758	0.60	1.514	-3.53	7.610 ***
세계시민행동의지	5.00	-	4.38	0.530	-0.63	1.667
국제교류활동 후 변화	-	-	5.00	-	-	-

7) 천안시청소년수련관

- 천안시청소년수련관 주관 청소년해외자원봉사단의 효과성은 국가간 이해 증진도($t = -6.640, p < 0.001$), 다문화수용성($t = -3.299, p < 0.01$), 문화개방성($t = -3.084, p < 0.01$), 거부회피정서($t = -2.558, p < 0.05$)영역에서 통계적으로 유의미한 결과가 나타났음

〈그림 3-35〉 청소년해외자원봉사단 사업 효과성_천안시청소년수련관

(단위: 점)



〈표 3-35〉 청소년해외자원봉사단 사업 효과성_천안시청소년수련관

(단위: 점)

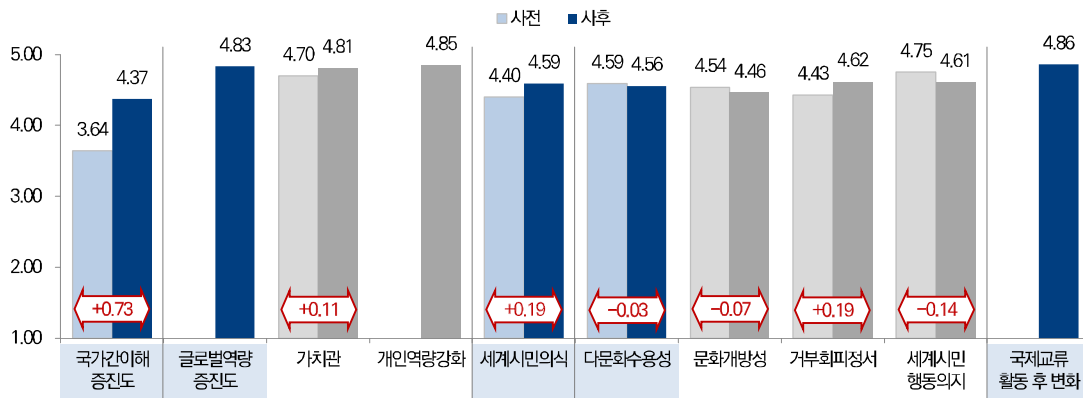
구분	사전		사후		평균차	t값 ^p
	평균	표준편차	평균	표준편차		
국가간 이해 증진도	2.96	0.522	4.22	0.515	1.26	-6.640 ***
글로벌 역량 증진도	-	-	4.80	0.339	-	-
가치관	4.61	0.390	4.76	0.381	0.15	-1.695
개인역량강화	-	-	4.84	0.298	-	-
세계시민의식	4.21	0.595	4.48	0.606	0.26	-2.081
다문화수용성	4.17	0.523	4.60	0.430	0.44	-3.299 **
문화개방성	3.84	0.682	4.45	0.666	0.61	-3.084 **
거부회피정서	4.10	0.706	4.56	0.554	0.46	-2.558 *
세계시민 행동의지	4.53	0.473	4.78	0.315	0.25	-1.852
국제교류활동 후 변화	-	-	4.92	0.157	-	-

8) 천안시 태조산 청소년수련관

- 천안시태조산청소년수련관 주관 청소년해외자원봉사단의 효과성은 국가간 이해 증진도 영역($t = -3.893, p < 0.01$)에서만 통계적으로 유의미한 결과가 나타났으며, 사전 3.64점, 사후 4.37점으로 0.73점 상승하였음

〈그림 3-36〉 청소년해외자원봉사단 사업 효과성_천안시태조산청소년수련관

(단위: 점)



〈표 3-36〉 청소년해외자원봉사단 사업 효과성_천안시태조산청소년수련관

(단위: 점)

구분	사전		사후		평균차	t값 ^a
	평균	표준편차	평균	표준편차		
국가간 이해 증진도	3.64	0.709	4.37	0.630	0.73	-3.893 **
글로벌 역량 증진도	-	-	4.83	0.334	-	-
가치관	4.70	0.406	4.81	0.363	0.11	-0.773
개인역량강화	-	-	4.85	0.305	-	-
세계시민의식	4.40	0.582	4.59	0.467	0.19	-1.020
다문화수용성	4.59	0.467	4.56	0.519	-0.03	0.199
문화개방성	4.54	0.619	4.46	0.671	-0.07	0.576
거부회피정서	4.43	0.659	4.62	0.583	0.19	-1.367
세계시민행동의지	4.75	0.460	4.61	0.478	-0.14	0.789
국제교류활동 후 변화	-	-	4.86	0.252	-	-

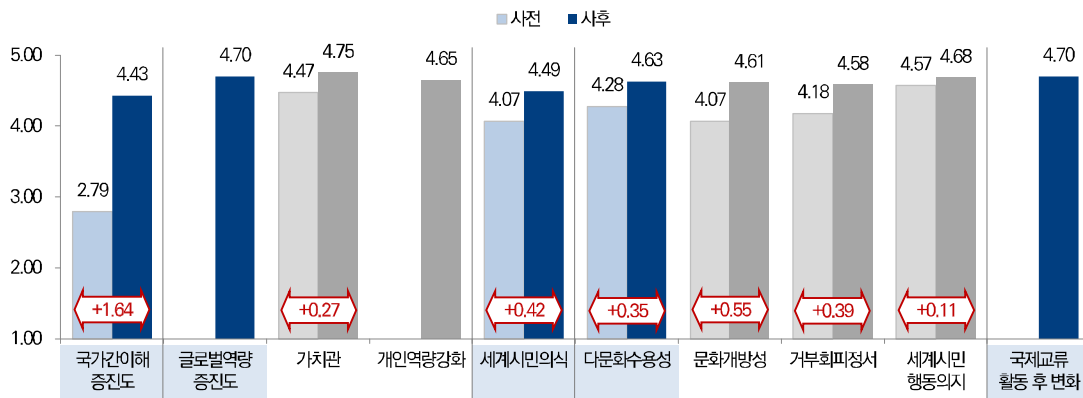
III 조사 결과 분석

9) 태백시청소년수련관

- 천안시태조산청소년수련관 주관 청소년해외자원봉사단의 효과성은 국가간 이해 증진도 ($t = -4.827, p < 0.001$)와 세계시민의식($t = -2.681, p < 0.05$)영역에서 통계적으로 유의미한 결과가 나타났으며, 국가간 이해 증진도는 사전 2.79점, 사후 4.43점으로 1.64점 상승하였음

〈그림 3-37〉 청소년해외자원봉사단 사업 효과성_태백시청소년수련관

(단위: 점)



〈표 3-37〉 청소년해외자원봉사단 사업 효과성_태백시청소년수련관

(단위: 점)

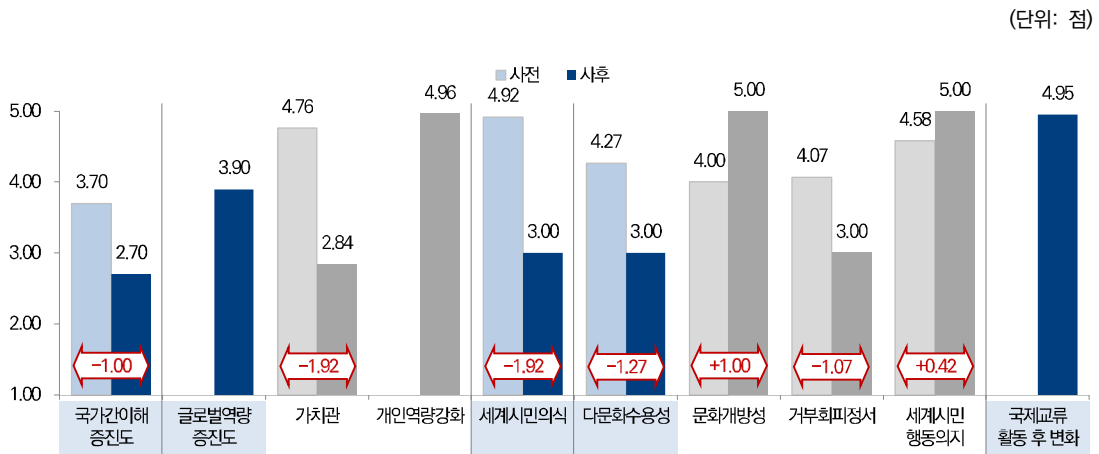
구분	사전		사후		평균차	t값 ^p
	평균	표준편차	평균	표준편차		
국가간 이해 증진도	2.79	0.697	4.43	0.655	1.64	-4.827 ***
글로벌 역량 증진도	-	-	4.70	0.390	-	-
가치관	4.47	0.553	4.75	0.391	0.27	-1.503
개인역량강화	-	-	4.65	0.390	-	-
세계시민의식	4.07	0.476	4.49	0.547	0.42	-2.681 *
다문화수용성	4.28	0.632	4.63	0.452	0.35	-1.446
문화개방성	4.07	0.956	4.61	0.452	0.55	-1.612
거부회피정서	4.18	0.621	4.58	0.559	0.39	-1.554
세계시민행동의지	4.57	0.448	4.68	0.476	0.11	-0.602
국제교류활동 후 변화	-	-	4.70	0.401	-	-

4. 국제회의 참가단 효과성

가. 종합

○ 사례수 부족으로 통계적으로 유의미한 분석이 어려움

〈그림 3-38〉 국제회의 참가단 효과성



〈표 3-38〉 국제회의 참가단 효과성

(단위: 점)

구분	사전		사후		평균차	t값 ^a
	평균	표준편차	평균	표준편차		
국가간 이해 증진도	3.70	0.299	2.70	2.484	-1.00	0.844
글로벌 역량 증진도	-	-	3.90	1.341	-	-
가치관	4.76	0.434	2.84	2.613	-1.92	1.489
개인역량강화	-	-	4.96	0.069	-	-
세계시민의식	4.92	0.179	3.00	2.739	-1.92	1.524
다문화수용성	4.27	0.468	3.00	2.739	-1.27	0.970
문화개방성	4.00	0.901	5.00	-	1.00	-1.922
거부회피정서	4.07	0.894	3.00	2.739	-1.07	0.738
세계시민행동의지	4.58	0.382	5.00	-	0.42	-1.890
국제교류활동 후 변화	-	-	4.95	0.081	-	-

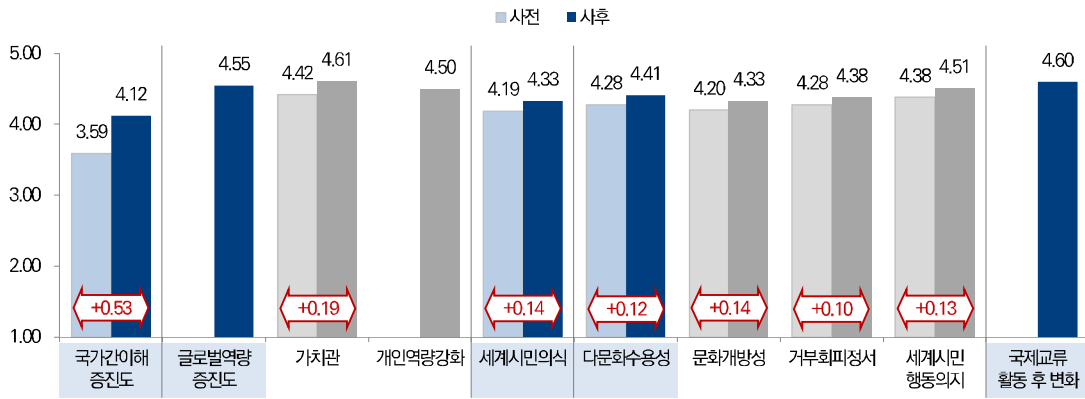
5. 청소년 국제교류프로그램 지원사업의 효과성

가. 종합

- 청소년국제교류 프로그램 지원사업의 효과성을 검증한 결과, 모든 영역에서 사업참여 전후의 인식 수준이 통계적으로 유의미한 변화를 보임
- 국가간 이해 증진도 영역에서 사전 3.59점, 사후 4.12점으로 가장 크게 증가함

〈그림 3-39〉 청소년 국제교류프로그램 지원사업 효과성

(단위: 점)



〈표 3-39〉 청소년 국제교류프로그램 지원사업 효과성

(단위: 점)

구분	사전		사후		평균차	t값 ^a
	평균	표준편차	평균	표준편차		
국가간 이해 증진도	3.59	0.810	4.12	0.693	0.53	-10.029 ***
글로벌 역량 증진도	-	-	4.55	0.547	-	-
가치관	4.42	0.521	4.61	0.519	0.19	-4.879 ***
개인역량강화	-	-	4.50	0.575	-	-
세계시민의식	4.19	0.629	4.33	0.695	0.14	-3.439 ***
다문화수용성	4.28	0.551	4.41	0.559	0.12	-3.533 ***
문화개방성	4.20	0.632	4.33	0.644	0.14	-3.137 **
거부회피정서	4.28	0.674	4.38	0.662	0.10	-2.223 *
세계시민행동의지	4.38	0.572	4.51	0.569	0.13	-3.466 ***
국제교류활동 후 변화	-	-	4.60	0.530	-	-

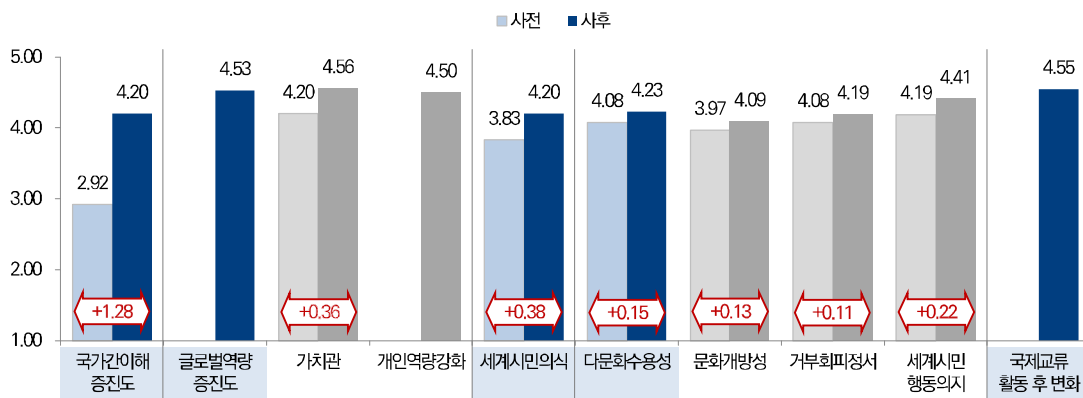
나. 주관 기관별

1) 공릉청소년문화정보센터

- 공릉청소년문화정보센터 주관 청소년 국제교류프로그램 지원사업의 효과성 검증 결과, 국가간 이해 증진도, 가치관, 세계시민행동의지 영역에서 통계적으로 유의미한 변화가 있었으며, 이 중 국가간 이해 증진도(사전 2.92점, 사후 4.20점, $t = -6.591$, $p < 0.001$)에서 가장 크게 증가함

〈그림 3-40〉 청소년 국제교류프로그램 지원사업 효과성_공릉청소년문화정보센터

(단위: 점)



〈표 3-40〉 청소년 국제교류프로그램 지원사업 효과성_공릉청소년문화정보센터

(단위: 점)

구분	사전		사후		평균차	t값 ^a
	평균	표준편차	평균	표준편차		
국가간 이해 증진도	2.92	0.749	4.20	0.591	1.28	-6.591 ***
글로벌 역량 증진도	-	-	4.53	0.769	-	-
가치관	4.20	0.615	4.56	0.650	0.36	-2.559 *
개인역량강화	-	-	4.50	0.887	-	-
세계시민의식	3.83	0.584	4.20	0.780	0.38	-2.570 *
다문화수용성	4.08	0.496	4.23	0.594	0.15	-1.507
문화개방성	3.97	0.539	4.09	0.735	0.13	-0.968
거부회피정서	4.08	0.714	4.19	0.730	0.11	-0.707
세계시민행동의지	4.19	0.602	4.41	0.554	0.22	-1.922
국제교류활동 후 변화	-	-	4.55	0.749	-	-

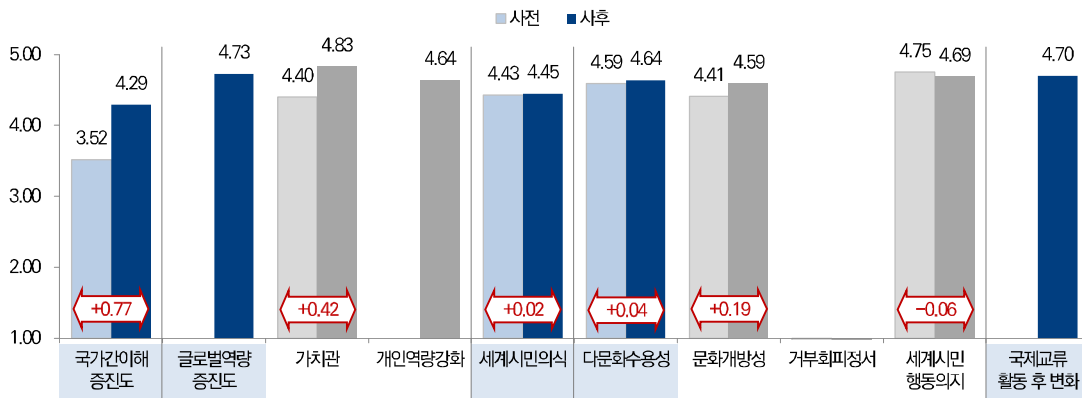
III 조사 결과 분석

2) 마산YWCA

- 마산YWCA 주관 청소년 국제교류프로그램 지원사업의 효과성 검증 결과, 국가간 이해 증진도($t = -3.274, p < 0.05$), 가치관($t = -2.959, p < 0.05$) 영역에서 통계적으로 유의미한 변화가 있었음

〈그림 3-41〉 청소년 국제교류프로그램 지원사업 효과성_마산YWCA

(단위: 점)



〈표 3-41〉 청소년 국제교류프로그램 지원사업 효과성_마산YWCA

(단위: 점)

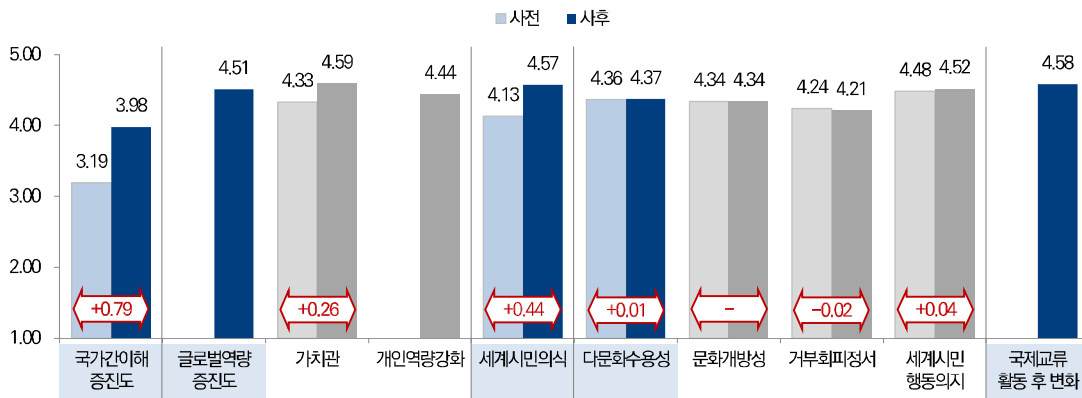
구분	사전		사후		평균차	t값 ^a
	평균	표준편차	평균	표준편차		
국가간 이해 증진도	3.52	0.522	4.29	0.555	0.77	-3.274 *
글로벌 역량 증진도	-	-	4.73	0.426	-	-
가치관	4.40	0.454	4.83	0.345	0.42	-2.959 *
개인역량강화	-	-	4.64	0.507	-	-
세계시민의식	4.43	0.550	4.45	0.699	0.02	-0.228
다문화수용성	4.59	0.341	4.64	0.427	0.04	-0.607
문화개방성	4.41	0.421	4.59	0.566	0.19	-0.871
거부회피정서	-	-	-	-	-	-
세계시민행동의지	4.75	0.354	4.69	0.458	-0.06	0.447
국제교류활동 후 변화	-	-	4.70	0.408	-	-

3) 분당판교청소년수련관

- 분당판교청소년수련관 주관 청소년국제교류 프로그램 지원사업의 효과성 검증 결과, 국가간 이해 증진도 영역($t = -4.483, p < 0.001$)과 세계시민의식($t = -2.469, p < 0.05$)에서 사업 참여 전후 인식 수준이 통계적으로 유의미한 변화를 보였음

〈그림 3-42〉 청소년 국제교류프로그램 지원사업 효과성_분당판교청소년수련관

(단위: 점)



〈표 3-42〉 청소년 국제교류프로그램 지원사업 효과성_분당판교청소년수련관

(단위: 점)

구분	사전		사후		평균차	t값 ^p
	평균	표준편차	평균	표준편차		
국가간 이해 증진도	3.19	0.745	3.98	0.526	0.79	-4.483 ***
글로벌 역량 증진도	-	-	4.51	0.501	-	-
가치관	4.33	0.553	4.59	0.461	0.26	-1.710
개인역량강화	-	-	4.44	0.542	-	-
세계시민의식	4.13	0.755	4.57	0.520	0.44	-2.469 *
다문화수용성	4.36	0.725	4.37	0.616	0.01	-0.032
문화개방성	4.34	0.731	4.34	0.757	-	-
거부회피정서	4.24	0.872	4.21	0.769	-0.02	0.092
세계시민행동의지	4.48	0.710	4.52	0.576	0.04	-0.231
국제교류활동 후 변화	-	-	4.58	0.517	-	-

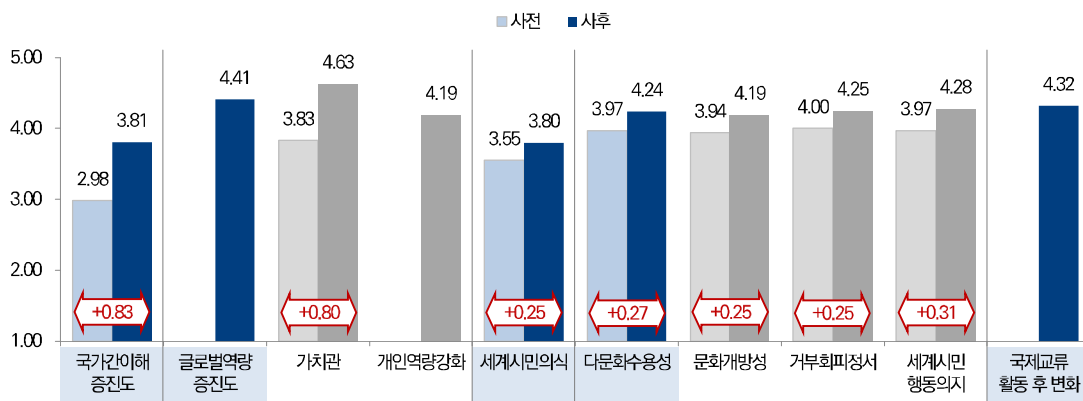
III 조사 결과 분석

4) 사.들꽃청소년세상 전복지부

- 사.들꽃청소년세상 전복지부 주관 청소년국제교류 프로그램 지원사업의 효과성 검증 결과, 국가간 이해 증진도 영역($t = -3.545, \rho < 0.01$)과 가치관($t = -5.657, \rho < 0.001$)에서 사업 참여 전후 인식 수준이 통계적으로 유의미한 변화를 보였음

〈그림 3-43〉 청소년 국제교류프로그램 지원사업 효과성_사.들꽃청소년세상 전복지부

(단위: 점)



〈표 3-43〉 청소년 국제교류프로그램 지원사업 효과성_사.들꽃청소년세상 전복지부

(단위: 점)

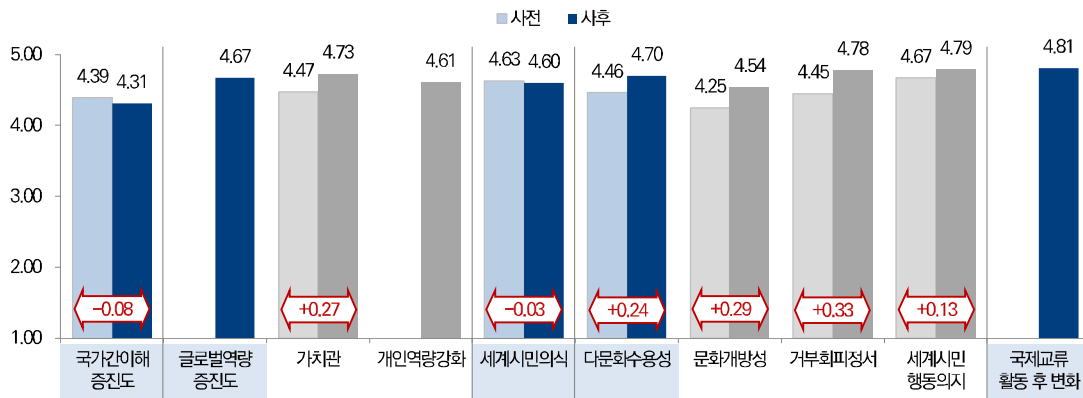
구분	사전		사후		평균차	t값 ^a
	평균	표준편차	평균	표준편차		
국가간 이해 증진도	2.98	0.698	3.81	0.593	0.83	-3.545 **
글로벌 역량 증진도	-	-	4.41	0.461	-	-
가치관	3.83	0.311	4.63	0.392	0.80	-5.657 ***
개인역량강화	-	-	4.19	0.530	-	-
세계시민의식	3.55	0.573	3.80	0.849	0.25	-1.357
다문화수용성	3.97	0.291	4.24	0.513	0.27	-1.321
문화개방성	3.94	0.458	4.19	0.594	0.25	-0.847
거부회피정서	4.00	0.249	4.25	0.661	0.25	-1.035
세계시민행동의지	3.97	0.364	4.28	0.542	0.31	-1.930
국제교류활동 후 변화	-	-	4.32	0.450	-	-

5) 사단법인 글로벌청소년센터

- 사단법인 글로벌청소년센터 주관 청소년국제교류 프로그램 지원사업의 효과성 검증 결과, 모든 영역 및 항목에서 사업 참여 전후의 인식 수준이 통계적으로 유의미하지 않은 것으로 나타남

〈그림 3-44〉 청소년 국제교류프로그램 지원사업 효과성_사단법인 글로벌청소년센터

(단위: 점)



〈표 3-44〉 청소년 국제교류프로그램 지원사업 효과성_사단법인 글로벌청소년센터

(단위: 점)

구분	사전		사후		평균차	t값 ^a
	평균	표준편차	평균	표준편차		
국가간 이해 증진도	4.39	0.479	4.31	0.653	-0.08	0.201
글로벌 역량 증진도	-	-	4.67	0.473	-	-
가치관	4.47	0.561	4.73	0.372	0.27	-0.865
개인역량강화	-	-	4.61	0.573	-	-
세계시민의식	4.63	0.427	4.60	0.379	-0.03	0.126
다문화수용성	4.46	0.467	4.70	0.358	0.24	-0.852
문화개방성	4.25	0.632	4.54	0.401	0.29	-0.954
거부회피정서	4.45	0.620	4.78	0.404	0.33	-0.969
세계시민행동의지	4.67	0.408	4.79	0.401	0.13	-0.460
국제교류활동 후 변화	-	-	4.81	0.347	-	-

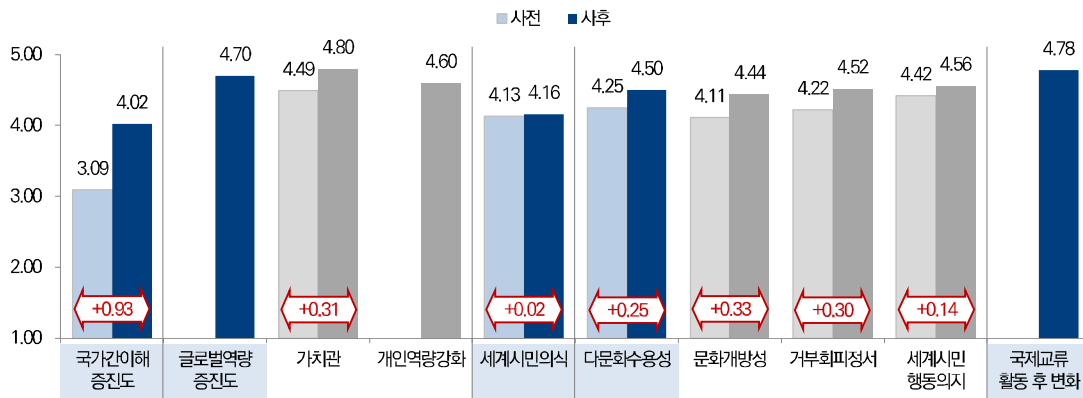
III 조사 결과 분석

6) 산울림청소년센터

- 산울림청소년센터 주관 청소년국제교류 프로그램 지원사업의 효과성 검증 결과, 국가간 이해 증진도($t = -2.963, p < 0.05$), 가치관($t = -2.325, p < 0.05$), 문화개방성 영역($t = -2.530, p < 0.05$)에서 통계적으로 유의미한 변화가 나타났음

〈그림 3-45〉 청소년 국제교류프로그램 지원사업 효과성_산울림청소년센터

(단위: 점)



〈표 3-45〉 청소년 국제교류프로그램 지원사업 효과성_산울림 청소년센터

(단위: 점)

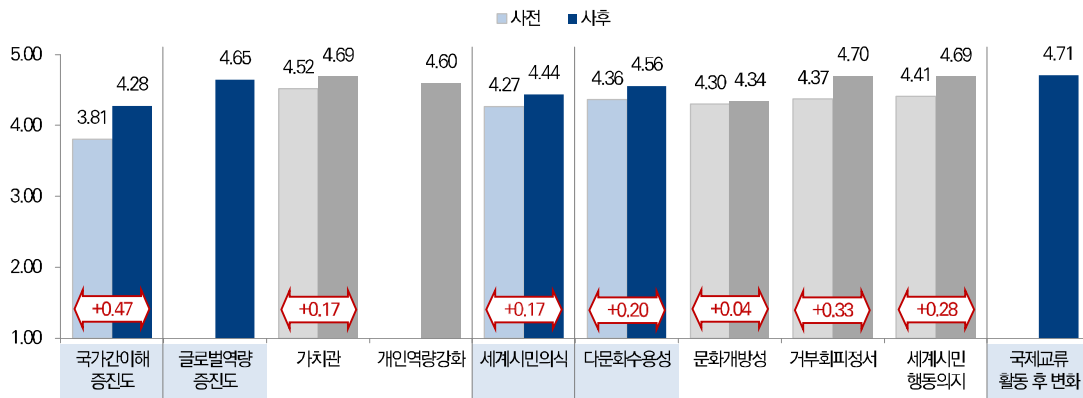
구분	사전		사후		평균차	t값 ^a
	평균	표준편차	평균	표준편차		
국가간 이해 증진도	3.09	0.646	4.02	0.530	0.93	-2.963 *
글로벌 역량 증진도	-	-	4.70	0.405	-	-
가치관	4.49	0.348	4.80	0.316	0.31	-2.325 *
개인역량강화	-	-	4.60	0.494	-	-
세계시민의식	4.13	0.663	4.16	0.698	0.02	-0.229
다문화수용성	4.25	0.369	4.50	0.460	0.25	-2.248
문화개방성	4.11	0.574	4.44	0.556	0.33	-2.530 *
거부회피정서	4.22	0.372	4.52	0.530	0.30	-1.581
세계시민행동의지	4.42	0.468	4.56	0.497	0.14	-1.000
국제교류활동 후 변화	-	-	4.78	0.351	-	-

7) 서울YMCA

- 서울YMCA 주관 청소년국제교류 프로그램 지원사업의 효과성 검증 결과, 국가간 이해 증진도($t = -2.943, \rho < 0.01$), 거부회피정서($t = -2.563, \rho < 0.05$), 세계시민행동의지($t = -2.820, \rho < 0.05$)에서 통계적으로 유의미한 변화가 나타남

〈그림 3-46〉 청소년 국제교류프로그램 지원사업 효과성_서울YMCA

(단위: 점)



〈표 3-46〉 청소년 국제교류프로그램 지원사업 효과성_서울YMCA

(단위: 점)

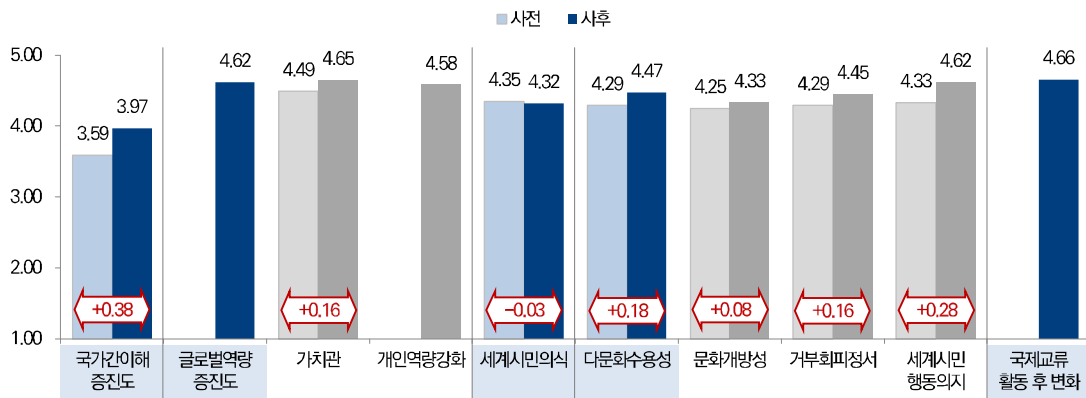
구분	사전		사후		평균차	t값 ^a
	평균	표준편차	평균	표준편차		
국가간 이해 증진도	3.81	0.951	4.28	0.845	0.47	-2.943 **
글로벌 역량 증진도	-	-	4.65	0.499	-	-
가치관	4.52	0.578	4.69	0.438	0.17	-1.509
개인역량강화	-	-	4.60	0.560	-	-
세계시민의식	4.27	0.630	4.44	0.733	0.17	-1.082
다문화수용성	4.36	0.529	4.56	0.509	0.20	-1.724
문화개방성	4.30	0.667	4.34	0.800	0.04	-0.187
거부회피정서	4.37	0.708	4.70	0.470	0.33	-2.563 *
세계시민행동의지	4.41	0.515	4.69	0.420	0.28	-2.820 *
국제교류활동 후 변화	-	-	4.71	0.429	-	-

8) 서울시립망우청소년센터

- 서울시립망우청소년센터 주관 청소년국제교류 프로그램 지원사업의 효과성 검증 결과, 국가간 이해 증진도 영역($t = -2.254, p < 0.05$)과 세계시민행동의지($t = -2.241, p < 0.05$)에서만 사업 참여 전후 인식 수준이 통계적으로 유의미한 변화를 보임

〈그림 3-47〉 청소년 국제교류프로그램 지원사업 효과성_서울시립망우청소년센터

(단위: 점)



〈표 3-47〉 청소년 국제교류프로그램 지원사업 효과성_서울시립망우청소년센터

(단위: 점)

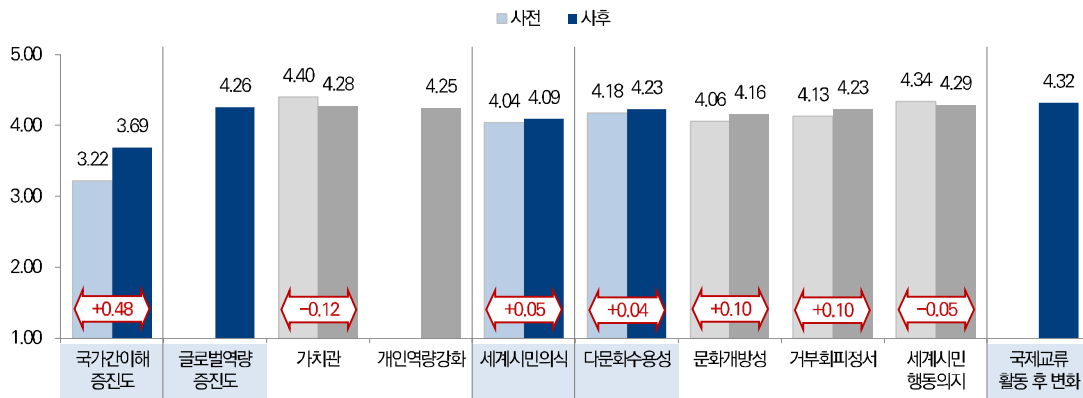
구분	사전		사후		평균차	t값 ^p
	평균	표준편차	평균	표준편차		
국가간 이해 증진도	3.59	0.667	3.97	0.455	0.38	-2.254 *
글로벌 역량 증진도	-	-	4.62	0.458	-	-
가치관	4.49	0.501	4.65	0.504	0.16	-1.233
개인역량강화	-	-	4.58	0.413	-	-
세계시민의식	4.35	0.526	4.32	0.549	-0.03	0.156
다문화수용성	4.29	0.669	4.47	0.478	0.18	-1.305
문화개방성	4.25	0.694	4.33	0.645	0.08	-0.549
거부회피정서	4.29	0.700	4.45	0.466	0.16	-0.914
세계시민행동의지	4.33	0.666	4.62	0.452	0.28	-2.241 *
국제교류활동 후 변화	-	-	4.66	0.425	-	-

9) 서울유스호스텔

- 서울유스호스텔 주관 청소년국제교류 프로그램 지원사업의 효과성 검증 결과, 모든 영역 및 항목에서 사업 참여 전후의 인식 수준이 통계적으로 유의미하지 않은 것으로 나타남

〈그림 3-48〉 청소년 국제교류프로그램 지원사업 효과성_서울유스호스텔

(단위: 점)



〈표 3-48〉 청소년 국제교류프로그램 지원사업 효과성_서울유스호스텔

(단위: 점)

구분	사전		사후		평균차	t값 ^a
	평균	표준편차	평균	표준편차		
국가간 이해 증진도	3.22	0.848	3.69	0.806	0.48	-2.032
글로벌 역량 증진도	-	-	4.26	0.677	-	-
가치관	4.40	0.426	4.28	0.657	-0.12	0.621
개인역량강화	-	-	4.25	0.698	-	-
세계시민의식	4.04	0.600	4.09	0.840	0.05	-0.226
다문화수용성	4.18	0.534	4.23	0.613	0.04	-0.230
문화개방성	4.06	0.601	4.16	0.749	0.10	-0.469
거부회피정서	4.13	0.704	4.23	0.667	0.10	-0.417
세계시민행동의지	4.34	0.558	4.29	0.586	-0.05	0.255
국제교류활동 후 변화	-	-	4.32	0.675	-	-

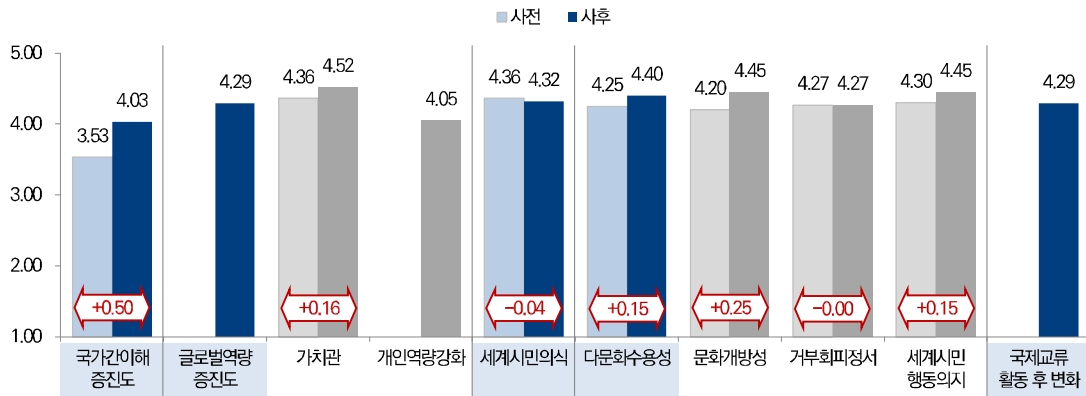
III 조사 결과 분석

10) 선문대학교

- 선문대학교 주관 청소년국제교류 프로그램 지원사업의 효과성 검증 결과, 국가간 이해 증진도 영역($t = -3.591, p < 0.05$)에서만 사업 참여 전후 인식 수준이 통계적으로 유의미한 변화를 보였으며, 사전 3.53점, 사후 4.03점으로 0.50점 상승하였음

〈그림 3-49〉 청소년 국제교류프로그램 지원사업 효과성_선문대학교

(단위: 점)



〈표 3-49〉 청소년 국제교류프로그램 지원사업 효과성_선문대학교

(단위: 점)

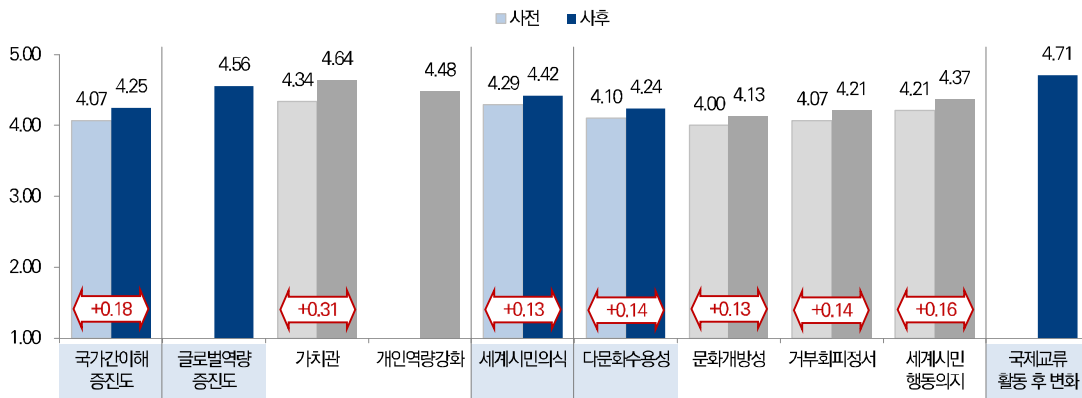
구분	사전		사후		평균차	t값 ^p
	평균	표준편차	평균	표준편차		
국가간 이해 증진도	3.53	0.649	4.03	0.617	0.50	-3.591 *
글로벌 역량 증진도	-	-	4.29	0.478	-	-
가치관	4.36	0.623	4.52	0.415	0.16	-0.590
개인역량강화	-	-	4.05	0.542	-	-
세계시민의식	4.36	0.623	4.32	0.576	-0.04	1.000
다문화수용성	4.25	0.451	4.40	0.517	0.15	-0.615
문화개방성	4.20	0.542	4.45	0.447	0.25	-1.291
거부회피정서	4.27	0.797	4.27	0.724	-0.00	0.011
세계시민 행동의지	4.30	0.597	4.45	0.570	0.15	-0.375
국제교류활동 후 변화	-	-	4.29	0.484	-	-

11) 시립구로청소년센터

- 시립구로청소년센터 주관 청소년국제교류 프로그램 지원사업의 효과성 검증 결과, 가치관 영역($t = -2.785, p < 0.05$)에서만 사업 참여 전후 인식 수준이 통계적으로 유의미한 변화를 보였으며, 사전 4.34점, 사후 4.64점으로 0.31점 상승하였음

〈그림 3-50〉 청소년 국제교류프로그램 지원사업 효과성_시립구로청소년센터

(단위: 점)



〈표 3-50〉 청소년 국제교류프로그램 지원사업 효과성_시립구로청소년센터

(단위: 점)

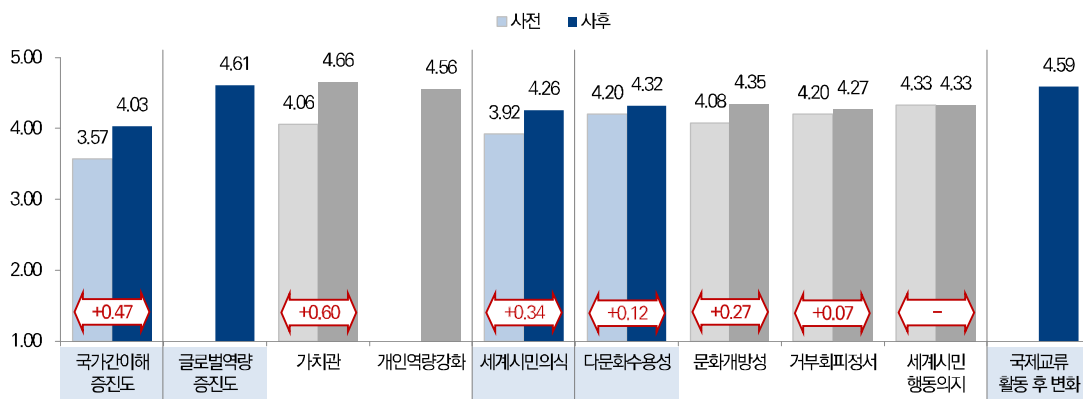
구분	사전		사후		평균차	t값 ^a
	평균	표준편차	평균	표준편차		
국가간 이해 증진도	4.07	0.683	4.25	0.605	0.18	-1.494
글로벌 역량 증진도	-	-	4.56	0.435	-	-
가치관	4.34	0.581	4.64	0.455	0.31	-2.785 *
개인역량강화	-	-	4.48	0.415	-	-
세계시민의식	4.29	0.571	4.42	0.577	0.13	-1.143
다문화수용성	4.10	0.602	4.24	0.603	0.14	-1.896
문화개방성	4.00	0.571	4.13	0.591	0.13	-1.191
거부회피정서	4.07	0.708	4.21	0.696	0.14	-1.317
세계시민행동의지	4.21	0.689	4.37	0.689	0.16	-1.433
국제교류활동 후 변화	-	-	4.71	0.389	-	-

12) 시립마포청소년센터

- 시립마포청소년센터 주관 청소년국제교류 프로그램 지원사업의 효과성 검증 결과, 국가간 이해증진도($t = -3.548, p < 0.01$)와 가치관($t = -3.265, p < 0.01$)에서 통계적으로 유의미한 변화가 있었음

〈그림 3-51〉 청소년 국제교류프로그램 지원사업 효과성_시립마포청소년센터

(단위: 점)



〈표 3-51〉 청소년 국제교류프로그램 지원사업 효과성_시립마포청소년센터

(단위: 점)

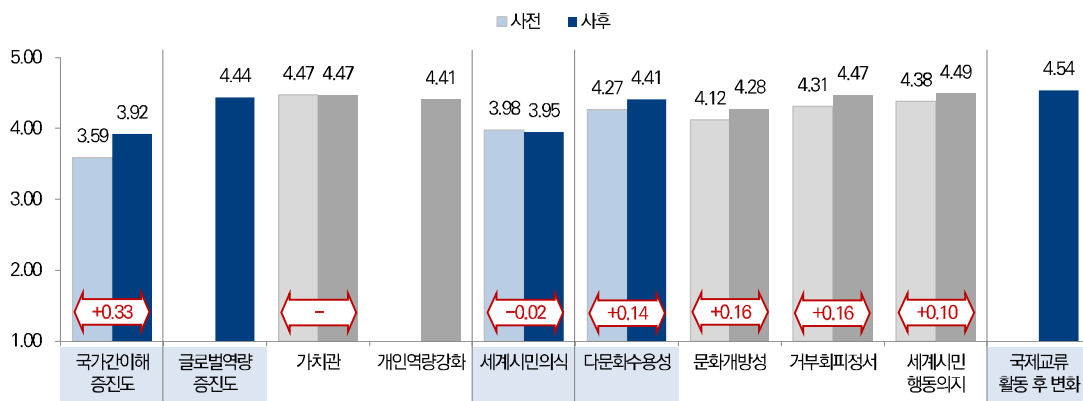
구분	사전		사후		평균차	t값 ^a
	평균	표준편차	평균	표준편차		
국가간 이해 증진도	3.57	0.777	4.03	0.623	0.47	-3.548 **
글로벌 역량 증진도	-	-	4.61	0.414	-	-
가치관	4.06	0.481	4.66	0.412	0.60	-3.265 **
개인역량강화	-	-	4.56	0.417	-	-
세계시민의식	3.92	0.501	4.26	0.574	0.34	-2.116
다문화수용성	4.20	0.524	4.32	0.600	0.12	-0.999
문화개방성	4.08	0.613	4.35	0.516	0.27	-1.718
거부회피정서	4.20	0.740	4.27	0.859	0.07	-0.280
세계시민행동의지	4.33	0.528	4.33	0.667	-	-
국제교류활동 후 변화	-	-	4.59	0.395	-	-

13) 신월청소년문화센터

- 신월청소년문화센터 주관 청소년국제교류 프로그램 지원사업의 효과성 검증 결과, 국가간 이해 증진도($t = -2.405, p < 0.01$)에서만 사업 참여 전후 인식 수준이 통계적으로 유의미한 변화를 보임

〈그림 3-52〉 청소년 국제교류프로그램 지원사업 효과성_신월청소년문화센터

(단위: 점)



〈표 3-52〉 청소년 국제교류프로그램 지원사업 효과성_신월청소년문화센터

(단위: 점)

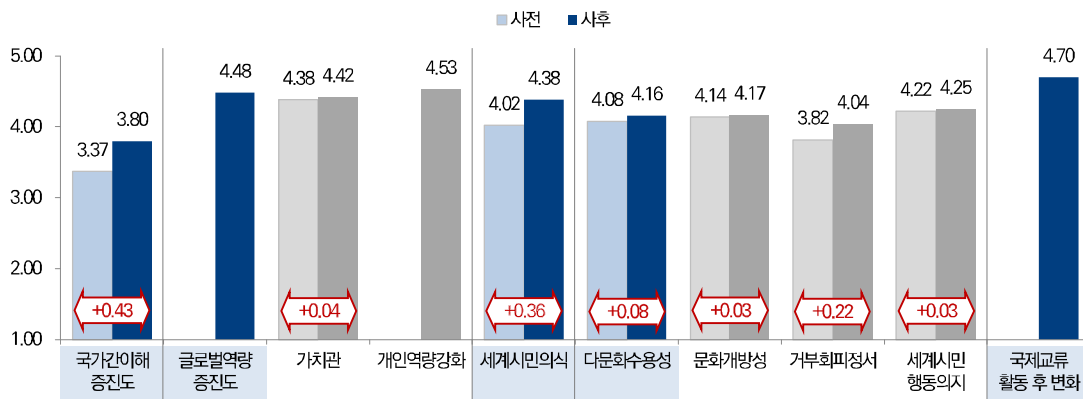
구분	사전		사후		평균차	t값 ^a
	평균	표준편차	평균	표준편차		
국가간 이해 증진도	3.59	0.713	3.92	0.769	0.33	-2.405 *
글로벌 역량 증진도	-	-	4.44	0.569	-	-
가치관	4.47	0.519	4.47	0.561	-	-0.000
개인역량강화	-	-	4.41	0.577	-	-
세계시민의식	3.98	0.632	3.95	0.865	-0.02	0.176
다문화수용성	4.27	0.542	4.41	0.561	0.14	-1.056
문화개방성	4.12	0.751	4.28	0.672	0.16	-0.849
거부회피정서	4.31	0.559	4.47	0.625	0.16	-1.405
세계시민행동의지	4.38	0.509	4.49	0.555	0.10	-0.732
국제교류활동 후 변화	-	-	4.54	0.607	-	-

14) 오금청소년센터

- 오금청소년센터 주관 청소년국제교류 프로그램 지원사업의 효과성 검증 결과, 모든 영역에서 사업 참여 전후 인식 수준이 통계적으로 유의미한 변화를 보이지 않음

〈그림 3-53〉 청소년 국제교류프로그램 지원사업 효과성_오금청소년센터

(단위: 점)



〈표 3-53〉 청소년 국제교류프로그램 지원사업 효과성_오금청소년센터

(단위: 점)

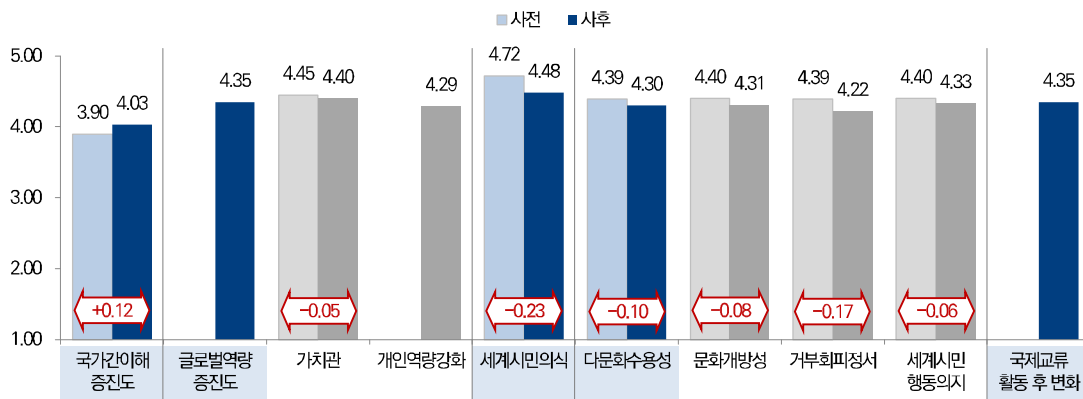
구분	사전		사후		평균차	t값 ^p
	평균	표준편차	평균	표준편차		
국가간 이해 증진도	3.37	0.470	3.80	0.781	0.43	-1.964
글로벌 역량 증진도	-	-	4.48	0.510	-	-
가치관	4.38	0.367	4.42	0.514	0.04	-0.237
개인역량강화	-	-	4.53	0.506	-	-
세계시민의식	4.02	0.552	4.38	0.612	0.36	-1.783
다문화수용성	4.08	0.676	4.16	0.594	0.08	-0.807
문화개방성	4.14	0.830	4.17	0.612	0.03	-0.197
거부회피정서	3.82	1.029	4.04	0.633	0.22	-0.874
세계시민 행동의지	4.22	0.404	4.25	0.625	0.03	-0.229
국제교류활동 후 변화	-	-	4.70	0.353	-	-

15) 응달샘후원회

- 응달샘후원회 주관 청소년국제교류 프로그램 지원사업의 효과성 검증 결과, 모든 영역에서 사업 참여 전후 인식 수준이 통계적으로 유의미한 변화를 보이지 않음

〈그림 3-54〉 청소년 국제교류프로그램 지원사업 효과성_응달샘후원회

(단위: 점)



〈표 3-54〉 청소년 국제교류프로그램 지원사업 효과성_응달샘후원회

(단위: 점)

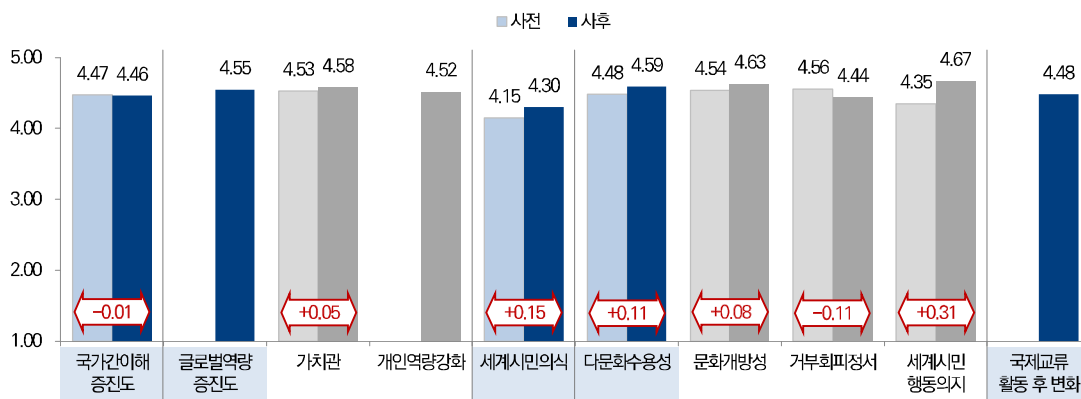
구분	사전		사후		평균차	t값 ^p
	평균	표준편차	평균	표준편차		
국가간 이해 증진도	3.90	0.793	4.03	0.738	0.12	-0.380
글로벌 역량 증진도	-	-	4.35	0.679	-	-
가치관	4.45	0.401	4.40	0.638	-0.05	0.348
개인역량강화	-	-	4.29	0.720	-	-
세계시민의식	4.72	0.508	4.48	0.685	-0.23	1.061
다문화수용성	4.39	0.623	4.30	0.681	-0.10	0.669
문화개방성	4.40	0.617	4.31	0.632	-0.08	0.549
거부회피정서	4.39	0.490	4.22	0.687	-0.17	1.140
세계시민 행동의지	4.40	0.815	4.33	0.800	-0.06	0.343
국제교류활동 후 변화	-	-	4.35	0.764	-	-

16) 용인시청소년수련관

- 용인시청소년수련관 주관 청소년국제교류 프로그램 지원사업의 효과성 검증 결과, 세계시민행동의지($t = -2.803, p < 0.05$)에서만 사업 참여 전후 인식 수준이 통계적으로 유의미한 변화를 보임

〈그림 3-55〉 청소년 국제교류프로그램 지원사업 효과성_용인시청소년수련관

(단위: 점)



〈표 3-55〉 청소년 국제교류프로그램 지원사업 효과성_용인시청소년수련관

(단위: 점)

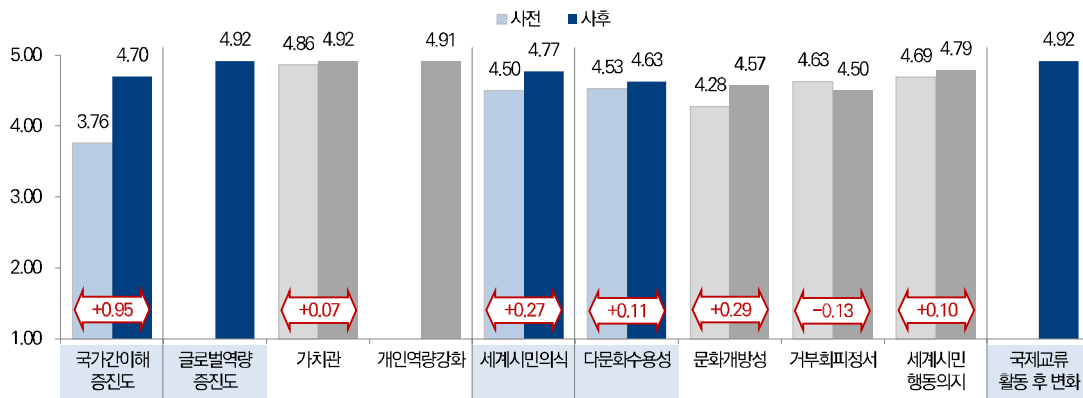
구분	사전		사후		평균차	t값 ^a
	평균	표준편차	평균	표준편차		
국가간 이해 증진도	4.47	0.639	4.46	0.736	-0.01	0.152
글로벌 역량 증진도	-	-	4.55	0.687	-	-
가치관	4.53	0.629	4.58	0.751	0.05	-0.256
개인역량강화	-	-	4.52	0.624	-	-
세계시민의식	4.15	0.661	4.30	0.741	0.15	-1.170
다문화수용성	4.48	0.576	4.59	0.609	0.11	-1.293
문화개방성	4.54	0.647	4.63	0.608	0.08	-1.000
거부회피정서	4.56	0.641	4.44	0.783	-0.11	0.714
세계시민행동의지	4.35	0.559	4.67	0.625	0.31	-2.803 *
국제교류활동 후 변화	-	-	4.48	0.660	-	-

17) 중봉청소년수련관

- 중봉청소년수련관 주관 청소년국제교류 프로그램 지원사업의 효과성 검증 결과, 국가간 이해 증진도($t = -6.107, p < 0.001$), 세계시민의식($t = -2.332, p < 0.05$), 문화개방성($t = -2.247, p < 0.05$)에서 사업 참여 전후 인식 수준이 통계적으로 유의미한 변화를 보임

〈그림 3-56〉 청소년 국제교류프로그램 지원사업 효과성_중봉청소년수련관

(단위: 점)



〈표 3-56〉 청소년 국제교류프로그램 지원사업 효과성_중봉청소년수련관

(단위: 점)

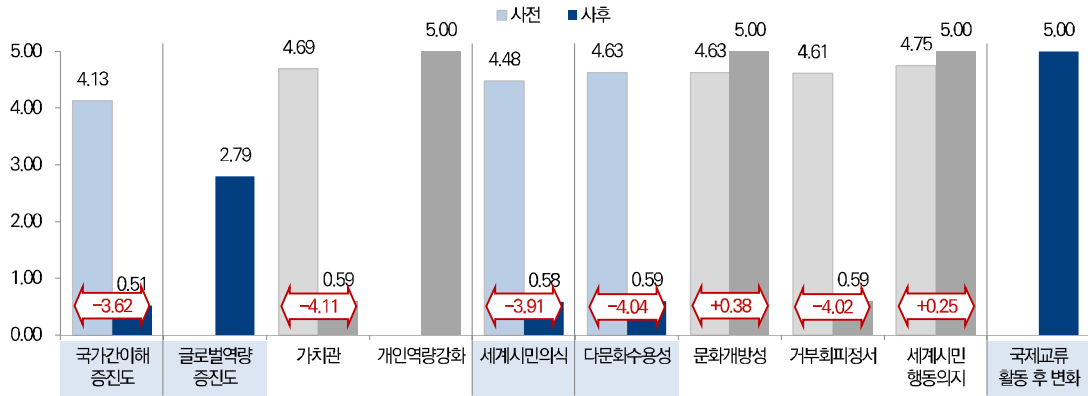
구분	사전		사후		평균차	t값 ^p
	평균	표준편차	평균	표준편차		
국가간 이해 증진도	3.76	0.600	4.70	0.510	0.95	-6.107 ***
글로벌 역량 증진도	-	-	4.92	0.205	-	-
가치관	4.86	0.264	4.92	0.229	0.07	-1.458
개인역량강화	-	-	4.91	0.180	-	-
세계시민의식	4.50	0.514	4.77	0.424	0.27	-2.332 *
다문화수용성	4.53	0.434	4.63	0.450	0.11	-0.858
문화개방성	4.28	0.624	4.57	0.468	0.29	-2.247 *
거부회피정서	4.63	0.470	4.50	0.726	-0.13	0.706
세계시민 행동의지	4.69	0.398	4.79	0.386	0.10	-0.849
국제교류활동 후 변화	-	-	4.92	0.149	-	-

18) 한국4-H본부

○ 사례수 부족으로 통계적으로 유의미한 분석이 어려움

〈그림 3-57〉 청소년 국제교류프로그램 지원사업 효과성_한국4-H본부

(단위: 점)



〈표 3-57〉 청소년 국제교류프로그램 지원사업 효과성_한국4-H본부

(단위: 점)

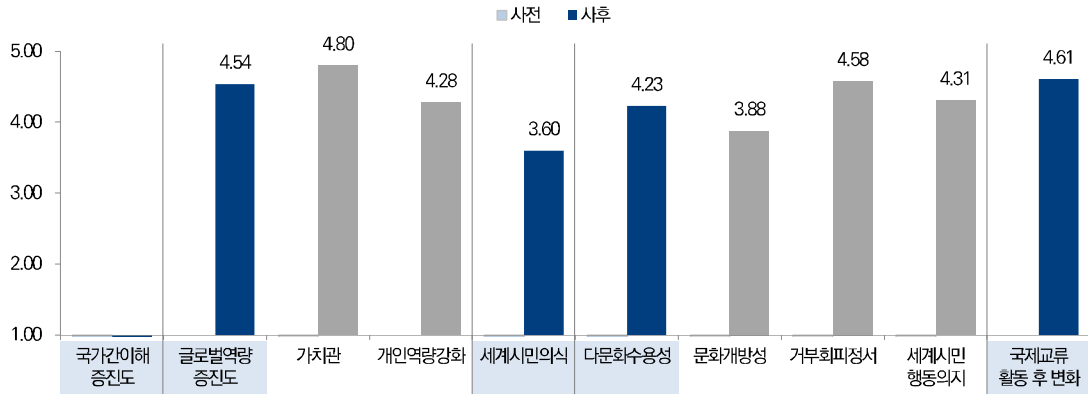
구분	사전		사후		평균차	t값 ^a
	평균	표준편차	평균	표준편차		
국가간 이해 증진도	4.13	0.646	0.51	1.445	-3.62	8.359 ***
글로벌 역량 증진도	-	-	2.79	1.661	-	-
가치관	4.69	0.394	0.59	1.661	-4.11	9.931 ***
개인역량강화	-	-	5.00	-	-	-
세계시민의식	4.48	0.621	0.58	1.628	-3.91	8.946 ***
다문화수용성	4.63	0.585	0.59	1.661	-4.04	9.473 ***
문화개방성	4.63	0.530	5.00	-	0.38	-1.000
거부회피정서	4.61	0.604	0.59	1.661	-4.02	9.184 ***
세계시민행동의지	4.75	0.354	5.00	-	0.25	-1.000
국제교류활동 후 변화	-	-	5.00	-	-	-

19) 호서대학교

○ 사례수 부족으로 통계적으로 유의미한 분석이 어려움

〈그림 3-58〉 청소년 국제교류프로그램 지원사업 효과성_호서대학교

(단위: 점)



〈표 3-58〉 청소년 국제교류프로그램 지원사업 효과성_호서대학교

(단위: 점)

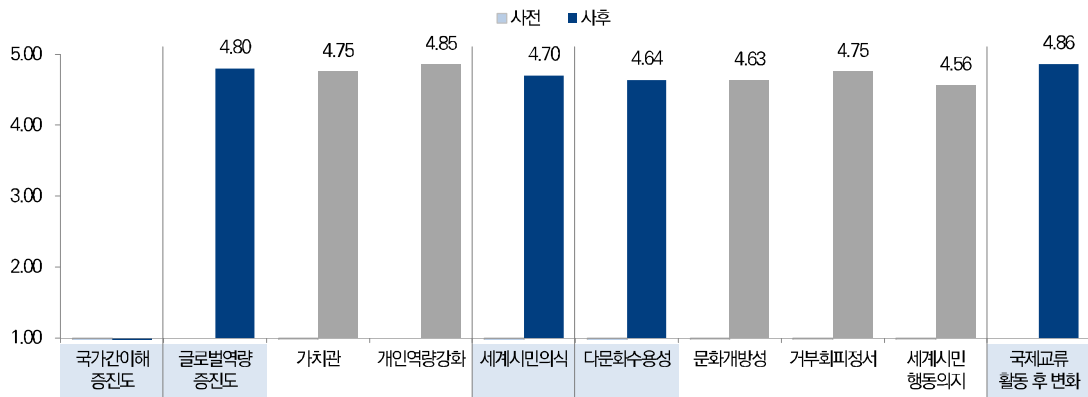
구분	사전		사후		평균차	t값 ^a
	평균	표준편차	평균	표준편차		
국가간 이해 증진도	-	-	-	-	-	-
글로벌 역량 증진도	-	-	4.54	0.472	-	-
가치관	-	-	4.80	0.400	-	-
개인역량강화	-	-	4.28	0.544	-	-
세계시민의식	-	-	3.60	0.283	-	-
다문화수용성	-	-	4.23	0.264	-	-
문화개방성	-	-	3.88	0.433	-	-
거부회피정서	-	-	4.58	0.501	-	-
세계시민 행동의지	-	-	4.31	0.427	-	-
국제교류활동 후 변화	-	-	4.61	0.270	-	-

20) 국제청소년연합

○ 사례수 부족으로 통계적으로 유의미한 분석이 어려움

〈그림 3-59〉 청소년 국제교류프로그램 지원사업 효과성_국제청소년연합

(단위: 점)



〈표 3-59〉 청소년 국제교류프로그램 지원사업 효과성_국제청소년연합

(단위: 점)

구분	사전		사후		평균차	t값 ^a
	평균	표준편차	평균	표준편차		
국가간 이해 증진도	-	-	-	-	-	-
글로벌 역량 증진도	-	-	4.80	0.405	-	-
가치관	-	-	4.75	0.500	-	-
개인역량강화	-	-	4.85	0.310	-	-
세계시민의식	-	-	4.70	0.476	-	-
다문화수용성	-	-	4.64	0.560	-	-
문화개방성	-	-	4.63	0.479	-	-
거부회피정서	-	-	4.75	0.500	-	-
세계시민행동의지	-	-	4.56	0.718	-	-
국제교류활동 후 변화	-	-	4.86	0.285	-	-

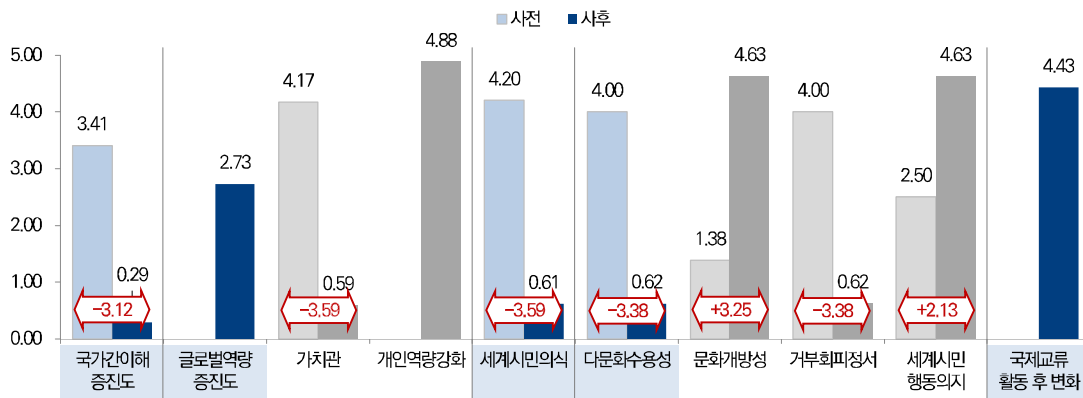
6. 청소년국외역사체험활동 효과성

가. 종합

○ 사례수 부족으로 통계적으로 유의미한 분석이 어려움

〈그림 3-60〉 청소년국외역사체험활동 효과성

(단위: 점)



〈표 3-60〉 청소년국외역사체험활동 효과성

(단위: 점)

구분	사전		사후		평균차	t값 ^a
	평균	표준편차	평균	표준편차		
국가간 이해 증진도	3.41	1.094	0.29	1.069	-3.12	7.912 ***
글로벌 역량 증진도	-	-	2.73	0.866	-	-
가치관	4.17	1.251	0.59	1.556	-3.59	5.635 ***
개인역량강화	-	-	4.88	0.177	-	-
세계시민의식	4.20	1.267	0.61	1.620	-3.59	5.408 ***
다문화수용성	4.00	1.210	0.62	1.634	-3.38	5.137 ***
문화개방성	1.38	1.945	4.63	0.177	3.25	-2.600
거부회피정서	4.00	1.321	0.62	1.646	-3.38	5.248 ***
세계시민행동의지	2.50	3.536	4.63	0.530	2.13	-1.000
국제교류활동 후 변화	-	-	4.43	0.608	-	-

III 조사 결과 분석

제3절. 청소년 국제교류활동 만족도

1. 청소년 국제교류활동 만족도

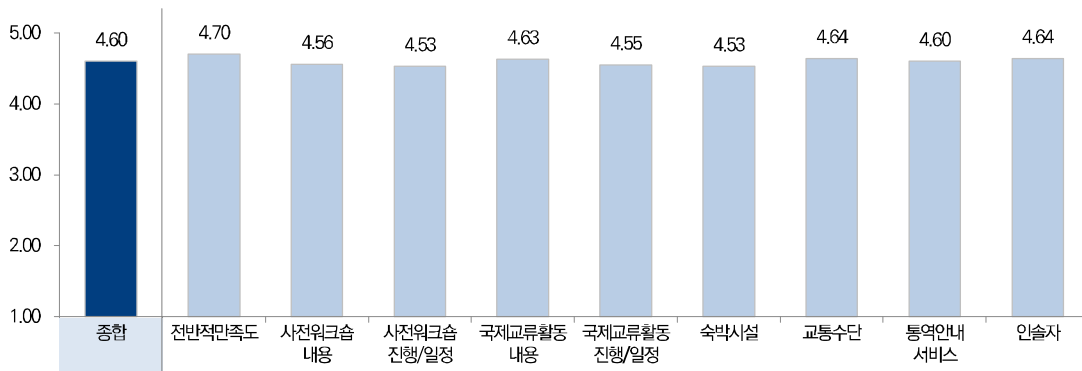
가. 종합

1) 2023년 조사 결과

- 청소년국제교류활동 사업에 대한 종합 만족도는 4.60점이며, 전반적 만족도가 4.70점으로 가장 높고, 교통수단, 인솔자가 4.64점으로 그 뒤를 이었음
- 사업별로는 국가간 청소년 교류 파견사업이 4.54점, 청소년해외자원봉사단이 4.79점, 청소년국제교류프로그램 지원사업이 4.54점이었음

〈그림 3-61〉 청소년 국제교류활동 만족도

(단위: 점)



〈표 3-61〉 청소년 국제교류활동 만족도(1)

(단위: 점)

구분	사례수	종합	전반적 만족도	사전워크숍		국제교류활동		
				내용	진행/일정	내용	진행/일정	
전체	(516)	4.60	4.70	4.56	4.53	4.63	4.55	
참여사업	국가간 청소년교류 파견사업	(158)	4.54	4.67	4.45	4.41	4.55	4.38
	청소년해외자원봉사단	(119)	4.79	4.83	4.72	4.71	4.83	4.82
	국제회의 참가단	(3)	4.30	4.33	4.67	4.33	4.00	3.67
	청소년 국제교류프로그램 지원사업	(234)	4.54	4.65	4.54	4.53	4.59	4.55
	청소년국외역사체험활동	(2)	4.83	5.00	4.50	4.50	5.00	4.50

〈표 3-62〉 청소년 국제교류활동 만족도(2)

(단위: 점)

구 분	사례수	숙박시설	교통수단	통역안내 서비스	인솔자	
전 체	(516)	4.53	4.64	4.60	4.64	
참 여 사 업	국가간 청소년교류 파견사업	(158)	4.49	4.66	4.63	4.60
	청소년해외자원봉사단	(119)	4.78	4.87	4.76	4.77
	국제회의 참가단	(3)	4.33	4.67	4.00	4.67
	청소년 국제교류프로그램 자원사업	(234)	4.43	4.50	4.50	4.59
	청소년국외역사체험활동	(2)	5.00	5.00	5.00	5.00

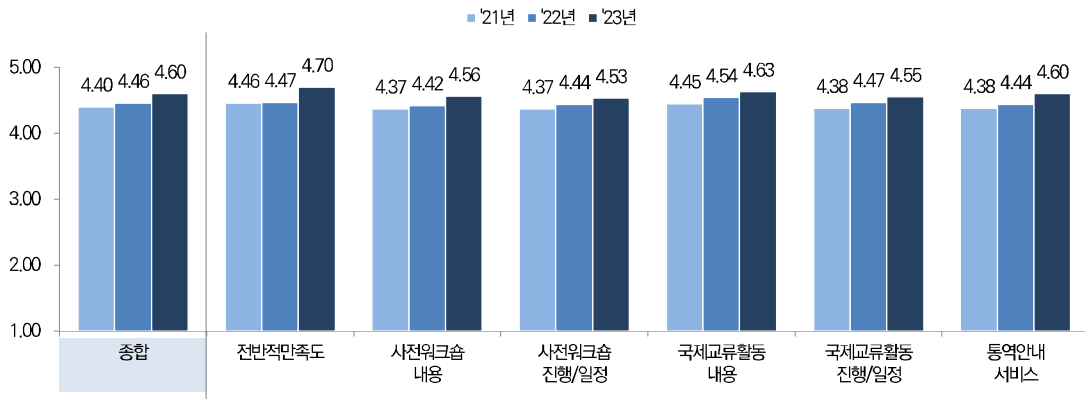
III 조사 결과 분석

2) 2021년~2023년 조사 결과 비교

- 청소년 국제교류활동 사업에 대한 만족도는 전년대비 0.14점 상승했으며, 모든 항목에서 소폭 상승함
- 전년 대비 상승폭이 가장 큰 항목은 통역안내 서비스에 대한 만족도로, 전년대비 0.16점 상승하였음

〈그림 3-62〉 청소년 국제교류활동 만족도 추이(2021년~2023년)

(단위: 점)



〈표 3-63〉 청소년 국제교류활동 만족도 추이(2021년~2023년)

(단위: 점)

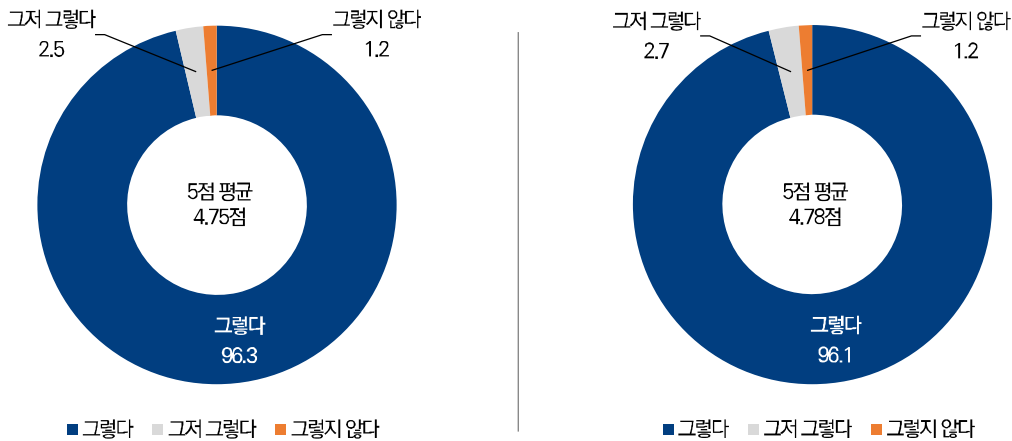
구분	사례수	종합	전반적 만족도	사전워크숍		국제교류활동		통역 안내 서비스	
				내용	진행/일정	내용	진행/일정		
연 도 별	2021년	(365)	4.40	4.46	4.37	4.37	4.45	4.38	4.38
	2022년	(412)	4.46	4.47	4.42	4.44	4.54	4.47	4.44
	2023년	(516)	4.60	4.70	4.56	4.53	4.63	4.55	4.60

나. 추천 및 재참여 의향

- 청소년 국제교류활동을 친구들에게 추천할 의향이 있는지 질문한 결과, 96.3%가 추천 의향이 있다(매우 그렇다 80.4% + 그런 편이다 15.9%)고 응답함
- 청소년 국제교류활동에 다시 참여할 의향이 있는지에 대해서는 96.1%가 재참여 의향이 있다(매우 그렇다 83.3% + 그런 편이다 12.8%)고 응답함

〈그림 3-63〉 청소년 국제교류활동 추천 및 재참여 의향

(단위: %)



〈표 3-64〉 청소년 국제교류활동 추천 의향

(단위: %, 점)

구분	사례수	그렇지 않다	전혀 그렇지 않다	별로 그렇지 않다	그저 그렇다	그렇다	그런 편이다	매우 그렇다	5점 평균	
전체	(516)	1.2	0.4	0.8	2.5	96.3	15.9	80.4	4.75	
참여사업	국가간 청소년 교류 파견사업	(158)	2.5	1.3	1.3	0.6	96.8	11.4	85.4	4.78
	청소년 해외 자원봉사단	(119)	-	-	-	2.5	97.5	10.1	87.4	4.85
	국제회의 참가단	(3)	-	-	-	-	100.0	33.3	66.7	4.67
	청소년국제교류프로그램 지원사업	(234)	0.9	-	0.9	3.8	95.3	21.4	73.9	4.68
	청소년국외역사체험활동	(2)	-	-	-	-	100.0	50.0	50.0	4.50

III 조사 결과 분석

〈표 3-65〉 청소년 국제교류활동 재참여 의향

(단위: 점)

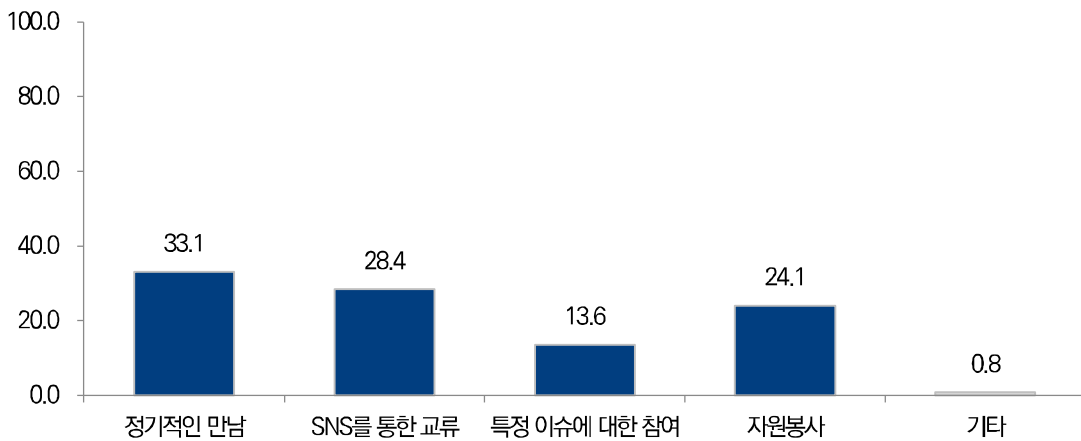
구 분	사례수	그렇지 않다			그저 그렇다	그렇다			5점 평균	
		그렇지 않다	전혀 그렇지 않다	별로 그렇지 않다		그렇다	그런 편이다	매우 그렇다		
전 체	(516)	1.2	0.6	0.6	2.7	96.1	12.8	83.3	4.78	
참 여 사업	국가간 청소년 교류 파견사업	(158)	2.5	1.3	1.3	1.3	96.2	6.3	89.9	4.82
	청소년 해외 자원봉사단	(119)	-	-	-	2.5	97.5	6.7	90.8	4.88
	국제회의 참가단	(3)	-	-	-	-	100.0	-	100.0	5.00
	청소년국제교류프로그램 지원사업	(234)	0.9	0.4	0.4	3.8	95.3	20.1	75.2	4.69
	청소년국외역사체험활동	(2)	-	-	-	-	100.0	50.0	50.0	4.50

다. 후속 희망 활동

- 청소년 국제교류활동 이후의 후속 희망 활동에 대해 질문한 결과, 정기적인 만남 (33.1%), SNS를 통한 교류(28.4%), 자원봉사(24.1%) 등의 순으로 나타남

〈그림 3-64〉 청소년 국제교류활동 후속 희망 활동

(단위: %)



〈표 3-66〉 청소년 국제교류활동 후속 희망 활동

(단위: %)

구 분	사례수	정기적인 만남	SNS를 통한 교류	특정 이슈에 대한 참여	자원봉사	기타	
전 체	(360)	33.1	28.4	13.6	24.1	0.8	
참여 사업	국가간 청소년 교류 파견사업	(158)	35.7	31.2	13.4	18.1	1.6
	청소년 해외 자원봉사단	(119)	31.2	22.3	12.6	33.8	-
	국제회의 참가단	(3)	28.6	28.6	28.6	14.3	-
	청소년국제교류프로그램 지원사업	(80)	27.7	34.9	16.9	20.5	-
	청소년국외역사체험활동	(0)	-	-	-	-	-

III 조사 결과 분석

2. 국가간 청소년교류 파견사업의 만족도

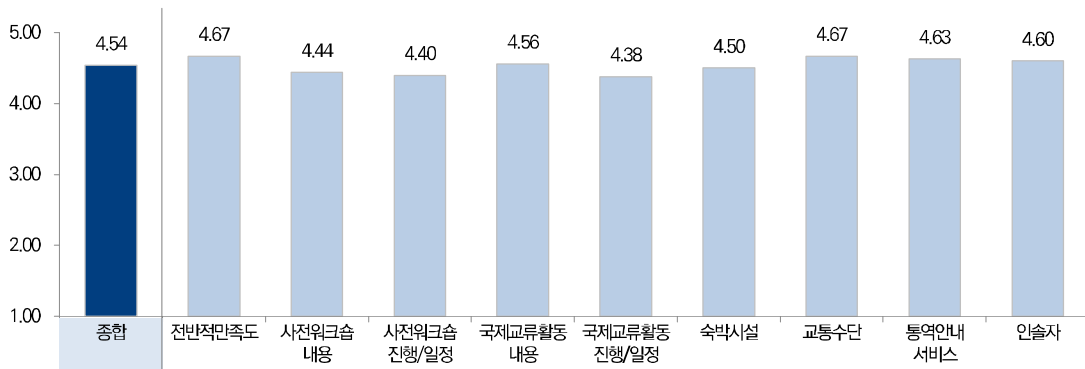
가. 종합

1) 2023년 조사 결과

- 국가간 청소년교류사업 만족도는 4.54점이며, 항목별로는 전반적 만족도와 교통수단이 4.67점으로 가장 높음
- 파견 국가별로는 몽골이 4.82점으로 가장 높았으며, 오스트리아(4.72점), 일본(4.71점) 등의 순으로 나타남

〈그림 3-65〉 국가간 청소년 교류 파견 사업 만족도

(단위: 점)



〈표 3-67〉 국가간 청소년교류 파견사업 만족도(1)

(단위: 점)

구 분	사례수	종합	전반적 만족도	사전워크숍		국제교류활동		
				내용	진행/일정	내용	진행/일정	
전 체	(156)	4.54	4.67	4.44	4.40	4.56	4.38	
파 견 국 가	말레이시아	(19)	4.47	4.58	4.42	4.37	4.74	4.58
	몽골	(10)	4.82	5.00	4.70	4.60	4.90	4.90
	베트남	(22)	4.57	4.68	4.59	4.45	4.36	4.41
	불가리아	(7)	4.54	4.71	4.57	4.43	4.57	4.43
	브루나이	(9)	4.65	4.56	4.33	4.33	4.89	4.67
	싱가포르	(12)	4.28	4.50	4.25	4.00	4.00	4.00
	아제르바이잔	(7)	4.54	5.00	4.43	4.86	4.14	4.00
	오스트리아	(8)	4.72	4.75	4.75	4.88	4.63	4.63
	이스라엘	(9)	4.16	4.22	3.78	3.56	4.44	4.22
	이집트	(9)	4.69	4.78	4.56	4.56	4.78	4.33
	인도네시아	(20)	4.37	4.50	4.40	4.40	4.35	3.85
	일본	(24)	4.71	4.88	4.46	4.50	4.83	4.63

〈표 3-68〉 국가간 청소년교류 파견사업 만족도(2)

(단위: 점)

구 분	사례수	숙박시설	교통수단	통역안내 서비스	인솔자	
전 체	(156)	4.50	4.67	4.63	4.60	
파 견 국 가	말레이시아	(19)	3.95	4.68	4.47	4.42
	몽골	(10)	4.70	4.70	5.00	4.90
	베트남	(22)	4.77	4.55	4.68	4.59
	불가리아	(7)	4.14	4.86	4.71	4.43
	브루나이	(9)	4.44	5.00	5.00	4.67
	싱가포르	(12)	4.42	4.75	3.67	4.92
	아제르바이잔	(7)	4.86	4.71	5.00	3.86
	오스트리아	(8)	4.88	4.63	4.75	4.63
	이스라엘	(9)	4.67	4.78	4.44	3.33
	이집트	(9)	4.56	4.67	5.00	5.00
	인도네시아	(20)	4.30	4.45	4.35	4.70
	일본	(24)	4.63	4.71	4.88	4.92

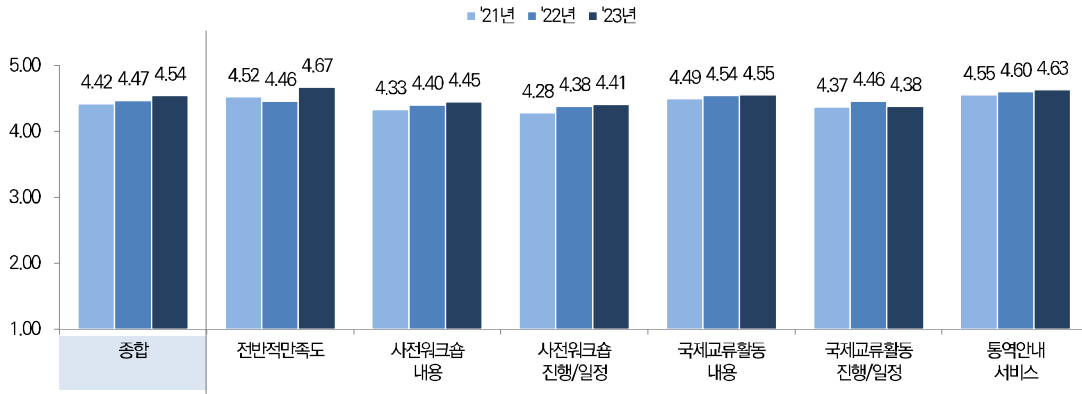
III 조사 결과 분석

2) 2021년~2023년 조사 결과 비교

- 국가간 청소년교류 파견사업에 대한 만족도는 전년대비 0.07점 상승했으며, 국제교류활동 진행/일정을 제외한 모든 항목에서 소폭 상승함
- 전년대비 가장 상승폭이 큰 항목은 전반적 만족도로, 전년 대비 0.21점 상승함 ('22년 4.46점 → '23년 4.67점)

〈그림 3-66〉 국가간 청소년교류 파견사업 만족도 추이(2021년~2023년)

(단위: 점)



〈표 3-69〉 국가간 청소년교류 파견사업 만족도 추이(2021년~2023년)

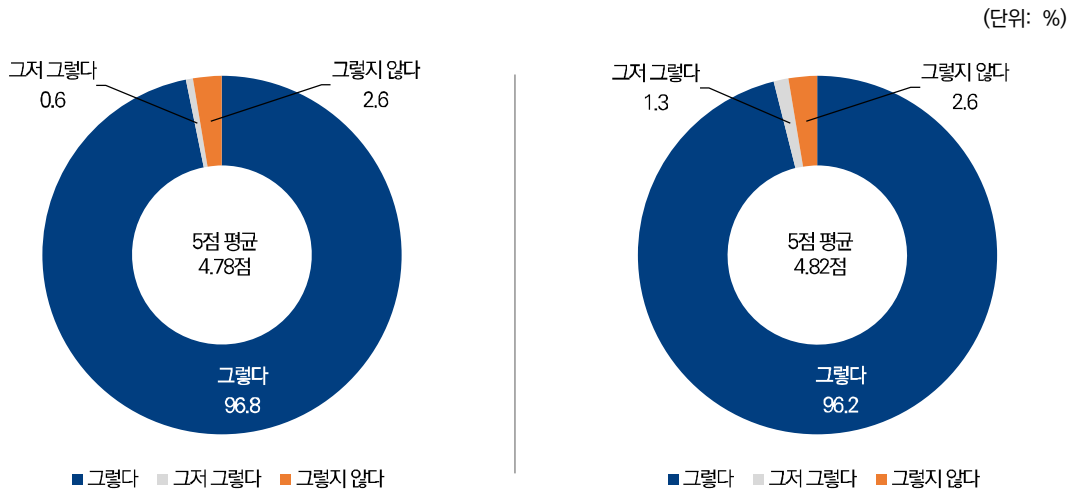
(단위: 점)

구분	사례수	총합	전반적 만족도	사전워크숍		국제교류활동		통역 안내 서비스	
				내용	진행/일정	내용	진행/일정		
연도별	2021년	(111)	4.42	4.52	4.33	4.28	4.49	4.37	4.55
	2022년	(125)	4.47	4.46	4.40	4.38	4.54	4.46	4.60
	2023년	(156)	4.54	4.67	4.44	4.40	4.56	4.38	4.63

나. 추천 및 재참여 의향

- 국가간 청소년교류 파견사업 참여자들 중 96.8%가 추천 의향이 있다고 응답함
- 국가간 청소년교류 파견사업의 재참여 희망 비율은 96.2%임

〈그림 3-67〉 국가간 청소년교류 파견 사업 추천 및 재참여 의향



〈표 3-70〉 국가간 청소년교류 파견 사업 추천 의향

(단위: %, 점)

구 분	사례수	그렇지 않다	전혀 그렇지 않다	별로 그렇지 않다	그저 그렇다	그렇다	그런 편이다	매우 그렇다	5점 평균	
전 체	(156)	2.6	1.3	1.3	0.6	96.8	11.5	85.3	4.78	
파견 국가	말레이시아	(19)	-	-	-	-	100.0	15.8	84.2	4.84
	몽골	(10)	-	-	-	-	100.0	-	100.0	5.00
	베트남	(22)	4.5	-	4.5	4.5	90.9	13.6	77.3	4.64
	불가리아	(7)	-	-	-	-	100.0	14.3	85.7	4.86
	브루나이	(9)	-	-	-	-	100.0	11.1	88.9	4.89
	싱가포르	(12)	-	-	-	-	100.0	16.7	83.3	4.83
	아제르바이잔	(7)	-	-	-	-	100.0	14.3	85.7	4.86
	오스트리아	(8)	12.5	12.5	-	-	87.5	12.5	75.0	4.38
	이스라엘	(9)	11.1	-	11.1	-	88.9	11.1	77.8	4.56
	이집트	(9)	-	-	-	-	100.0	11.1	88.9	4.89
	인도네시아	(20)	5.0	5.0	-	-	95.0	15.0	80.0	4.65
	일본	(24)	-	-	-	-	100.0	4.2	95.8	4.96

III 조사 결과 분석

〈표 3-71〉 국가간 청소년교류 파견 사업 재참여 의향

(단위: 점)

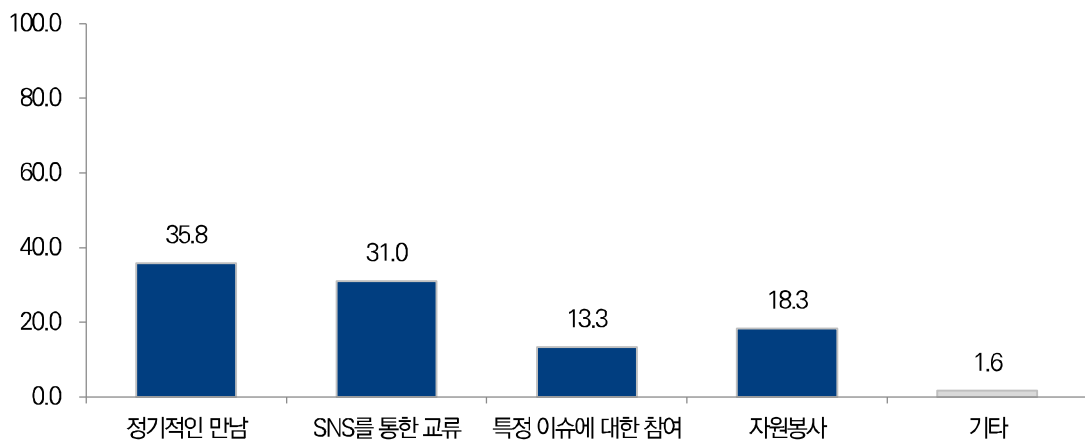
구 분	사례수	그렇지 않다			그저 그렇다	그렇다			5점 평균	
		그렇지 않다	전혀 그렇지 않다	별로 그렇지 않다		그렇다	그런 편이다	매우 그렇다		
전 체	(156)	2.6	1.3	1.3	1.3	96.2	6.4	89.7	4.82	
파견 국가	말레이시아	(19)	-	-	-	-	100.0	10.5	89.5	4.89
	몽골	(10)	-	-	-	-	100.0	-	100.0	5.00
	베트남	(22)	4.5	-	4.5	-	95.5	4.5	90.9	4.82
	불가리아	(7)	-	-	-	-	100.0	14.3	85.7	4.86
	브루나이	(9)	-	-	-	22.2	77.8	-	77.8	4.56
	싱가포르	(12)	-	-	-	-	100.0	8.3	91.7	4.92
	아제르바이잔	(7)	-	-	-	-	100.0	-	100.0	5.00
	오스트리아	(8)	12.5	12.5	-	-	87.5	12.5	75.0	4.38
	이스라엘	(9)	-	-	-	-	100.0	22.2	77.8	4.78
	이집트	(9)	-	-	-	-	100.0	11.1	88.9	4.89
	인도네시아	(20)	10.0	5.0	5.0	-	90.0	-	90.0	4.65
	일본	(24)	-	-	-	-	100.0	4.2	95.8	4.96

다. 후속 희망 활동

- 국가간 청소년교류 파견사업 이후 후속 희망 활동에 대해 정기적인 만남을 35.8%로 가장 많이 응답하였으며, SNS를 통한 교류(31.1%), 자원봉사(18.2%)가 그 뒤를 이음

〈그림 3-68〉 국가간 청소년교류 파견사업 후속 희망 활동

(단위: %)



〈표 3-72〉 국가간 청소년교류 파견사업 후속 희망 활동

(단위: %)

구분	사례수	정기적인 만남	SNS를 통한 교류	특정 이슈에 대한 참여	자원봉사	기타	
전체	(156)	35.8	31.0	13.3	18.3	1.6	
파견국가	말레이시아	(19)	40.5	28.6	16.7	14.3	-
	몽골	(10)	39.1	39.1	4.3	17.4	-
	베트남	(22)	38.2	27.3	9.1	23.6	1.8
	불가리아	(7)	36.8	36.8	5.3	21.1	-
	브루나이	(9)	34.8	30.4	13.0	17.4	4.3
	싱가포르	(12)	29.6	29.6	22.2	18.5	-
	아제르바이잔	(7)	37.5	37.5	12.5	12.5	-
	오스트리아	(8)	36.8	31.6	5.3	26.3	-
	이스라엘	(9)	27.8	27.8	27.8	11.1	5.6
	이집트	(9)	31.8	36.4	13.6	13.6	4.5
	인도네시아	(20)	36.0	32.0	14.0	16.0	2.0
	일본	(24)	34.9	28.6	14.3	20.6	1.6

3. 청소년해외자원봉사단 만족도

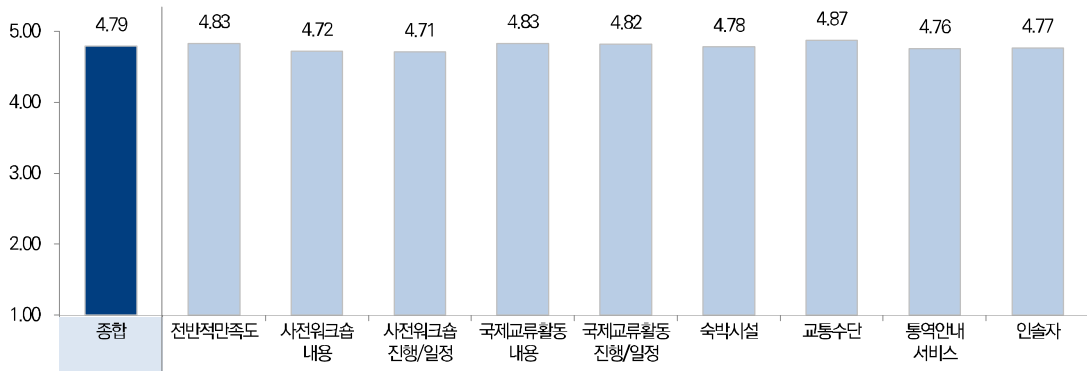
가. 종합

1) 2023년 조사 결과

- 청소년해외자원봉사단의 만족도는 4.79점이며, 항목별로는 교통수단에 대한 만족도가 4.87점으로 가장 높음
- 주관기관별로는 천안시 청소년수련관에서 4.90점으로 가장 높음

〈그림 3-69〉 청소년해외자원봉사단 만족도

(단위: 점)



〈표 3-73〉 청소년해외자원봉사단 만족도(1)

(단위: 점)

구분	사례수	종합	전반적 만족도	사전워크숍		국제교류활동		
				내용	진행/일정	내용	진행/일정	
전체	(119)	4.79	4.83	4.72	4.71	4.83	4.82	
주관기관	부산진구부전청소년센터	(17)	4.63	4.59	4.65	4.65	4.65	4.65
	서울시립서대문청소년센터	(14)	4.53	4.57	4.29	4.07	4.64	4.50
	서울청소년문화교류센터	(13)	4.90	4.92	5.00	4.92	4.92	4.92
	시립마포청소년센터	(18)	4.86	4.94	4.89	4.89	4.94	4.89
	용인시청소년수련관	(14)	4.78	4.79	4.64	4.64	4.93	4.71
	의정부시청소년수련관	(2)	4.50	5.00	4.50	4.50	5.00	5.00
	천안시청소년수련관	(16)	4.96	5.00	4.88	4.88	4.88	5.00
	천안시태조산청소년수련관	(14)	4.83	4.86	4.64	4.79	4.86	4.93
	태백시청소년수련관	(11)	4.91	5.00	4.82	4.91	4.82	5.00

〈표 3-74〉 청소년해외자원봉사단 사업 만족도(2)

(단위: 점)

구 분	사례수	숙박시설	교통수단	통역안내 서비스	인솔자	
전 체	(119)	4.78	4.87	4.76	4.77	
주 관 기 관	부산진구부전청소년센터	(17)	4.65	4.65	4.53	4.65
	서울시립서대문청소년센터	(14)	4.64	4.71	4.79	4.57
	서울청소년문화교류센터	(13)	4.77	4.92	4.92	4.77
	시립마포청소년센터	(18)	4.83	4.89	4.56	4.94
	용인시청소년수련관	(14)	4.79	4.93	4.93	4.64
	의정부시청소년수련관	(2)	3.50	5.00	3.50	4.50
	천안시청소년수련관	(16)	5.00	5.00	5.00	5.00
	천안시태조산청소년수련관	(14)	4.86	4.93	4.93	4.64
	태백시청소년수련관	(11)	4.91	5.00	4.73	5.00

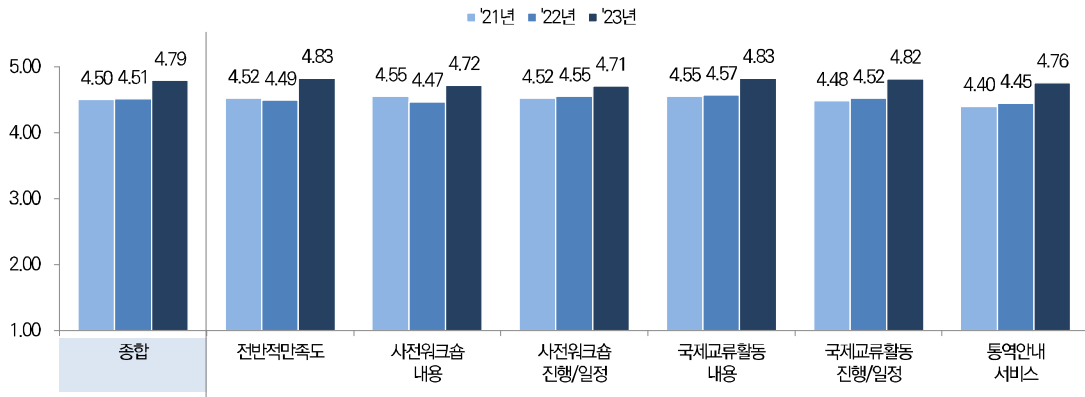
III 조사 결과 분석

2) 2021년~2023년 조사 결과 비교

- 청소년해외자원봉사단의 만족도는 4.79점으로 전년대비 0.28점 상승함
- 모든 항목에서 전년 대비 상승하였으며, 가장 상승폭이 큰 항목은 전반적 만족도로 전년 대비 0.34점 상승함('22년 4.49점 → '23년 4.83점)

〈그림 3-70〉 청소년 해외자원봉사단 만족도 추이(2021년~2023년)

(단위: 점)



〈표 3-75〉 청소년 해외자원봉사단 만족도 추이(2021년~2023년)

(단위: 점)

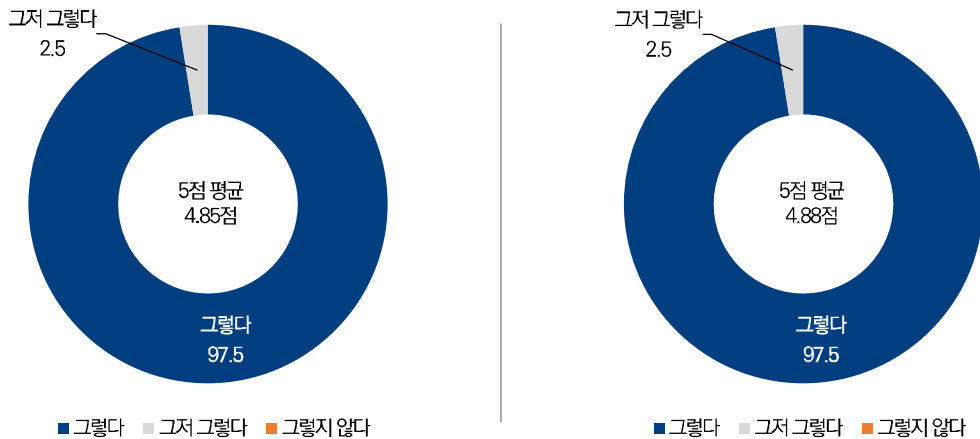
구분	사례수	종합	전반적 만족도	사전워크숍		국제교류활동		동역 안내 서비스	
				내용	진행/일정	내용	진행/일정		
연 도 별	2021년	(106)	4.50	4.52	4.55	4.52	4.55	4.48	4.40
	2022년	(141)	4.51	4.49	4.47	4.55	4.57	4.52	4.45
	2023년	(119)	4.79	4.83	4.72	4.71	4.83	4.82	4.76

나. 추천 및 재참여 의향

- 청소년해외자원봉사단 참여자의 추천 의향 비율은 97.5%이며, 재참여 의향 비율도 97.5%로 나타남

〈그림 3-71〉 청소년해외자원봉사단 추천 및 재참여 의향

(단위: %)



〈표 3-76〉 청소년해외자원봉사단 추천 의향

(단위: %, 점)

구 분	사례수	그렇지 않다	전혀 그렇지 않다	별로 그렇지 않다	그저 그렇다	그렇다	그런 편이다	매우 그렇다	5점 평균	
전 체	(119)	-	-	-	2.5	97.5	10.1	87.4	4.85	
주 관 기 관	부산진구부전청소년센터	(17)	-	-	-	11.8	88.2	29.4	58.8	4.47
	서울시립서대문청소년센터	(14)	-	-	-	-	100.0	14.3	85.7	4.86
	서울청소년문화교류센터	(13)	-	-	-	-	100.0	15.4	84.6	4.85
	시립마포청소년센터	(18)	-	-	-	-	100.0	5.6	94.4	4.94
	용인시청소년수련관	(14)	-	-	-	-	100.0	7.1	92.9	4.93
	의정부시청소년수련관	(2)	-	-	-	-	100.0	-	100.0	5.00
	천안시청소년수련관	(16)	-	-	-	-	100.0	-	100.0	5.00
	천안시태조산청소년수련관	(14)	-	-	-	7.1	92.9	7.1	85.7	4.79
	태백시청소년수련관	(11)	-	-	-	-	100.0	-	100.0	5.00

III 조사 결과 분석

〈표 3-77〉 청소년해외자원봉사단 재참여 의향

(단위: 점)

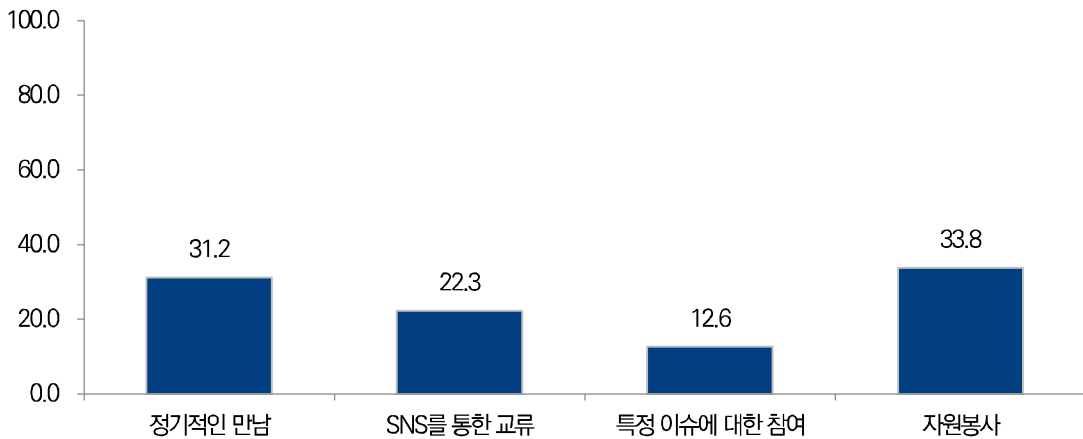
구 분	사례수	그렇지 않다			그저 그렇다	그렇다			5점 평균	
		그렇지 않다	전혀 그렇지 않다	별로 그렇지 않다		그렇다	그런 편이다	매우 그렇다		
전 체	(119)	-	-	-	2.5	97.5	6.7	90.8	4.88	
주 관 기 관	부산진구부전청소년센터	(17)	-	-	-	11.8	88.2	23.5	64.7	4.53
	서울시립서대문청소년센터	(14)	-	-	-	-	100.0	14.3	85.7	4.86
	서울청소년문화교류센터	(13)	-	-	-	-	100.0	-	100.0	5.00
	시립마포청소년센터	(18)	-	-	-	-	100.0	-	100.0	5.00
	용인시청소년수련관	(14)	-	-	-	-	100.0	14.3	85.7	4.86
	의정부시청소년수련관	(2)	-	-	-	-	100.0	-	100.0	5.00
	천안시청소년수련관	(16)	-	-	-	-	100.0	-	100.0	5.00
	천안시태조산청소년수련관	(14)	-	-	-	7.1	92.9	-	92.9	4.86
	태백시청소년수련관	(11)	-	-	-	-	100.0	-	100.0	5.00

다. 후속 희망 활동

- 청소년해외자원봉사단 이후 후속 희망 활동에 대해 질문한 결과, 자원봉사를 33.8%로 가장 많이 꼽았으며, 정기적인 만남(31.2%), SNS를 통한 교류(22.3%) 등의 순으로 나타남

〈그림 3-72〉 청소년해외자원봉사단 후속 희망 활동

(단위: %)



〈표 3-78〉 청소년해외자원봉사단 후속 희망 활동

(단위: %)

구 분	사례수	정기적인 만남	SNS를 통한 교류	특정 이슈에 대한 참여	자원봉사	
전 체	(119)	31.2	22.3	12.6	33.8	
주 관 기 관	부산진구부전청소년센터	(17)	32.3	22.6	12.9	32.3
	서울시립서대문청소년센터	(14)	31.3	15.6	12.5	40.6
	서울청소년문화교류센터	(13)	29.6	25.9	7.4	37.0
	시립마포청소년센터	(18)	25.9	24.1	16.7	33.3
	용인시청소년수련관	(14)	32.1	25.0	3.6	39.3
	의정부시청소년수련관	(2)	40.0	20.0	0.0	40.0
	천안시청소년수련관	(16)	28.9	26.7	13.3	31.1
	천안시태조산청소년수련관	(14)	38.5	19.2	15.4	26.9
	태백시청소년수련관	(11)	38.1	14.3	19.0	28.6

4. 국제회의 참가단 만족도

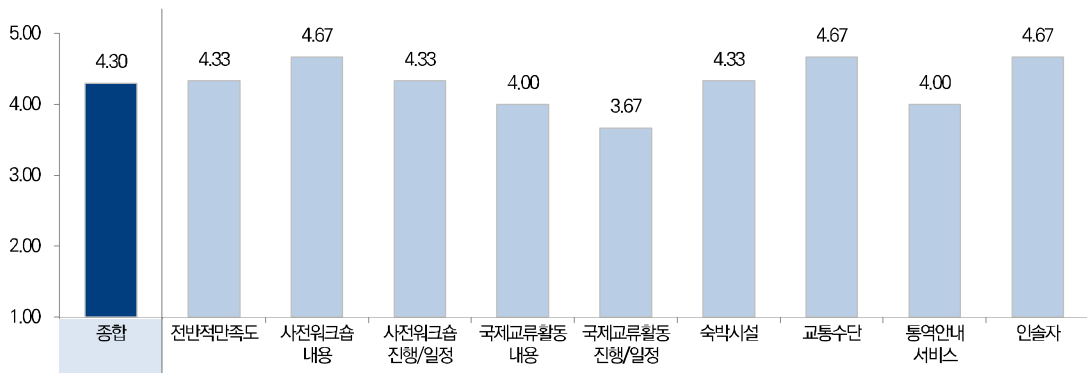
가. 종합

1) 2023년 조사 결과

- 국제회의 참가단 만족도는 4.30점이며, 항목별로는 사전워크숍 내용, 교통수단, 인솔자 만족도가 각 4.67점으로 가장 높음

〈그림 3-73〉 국제회의의 참가단 만족도

(단위: 점)



〈표 3-79〉 국제회의의 참가단 만족도(1)

(단위: 점)

구 분	사례수	종합	전반적 만족도	사전워크숍		국제교류활동	
				내용	진행/일정	내용	진행/일정
전 체	(6)	4.30	4.33	4.67	4.33	4.00	3.67

〈표 3-80〉 국제회의의 참가단 만족도(2)

(단위: 점)

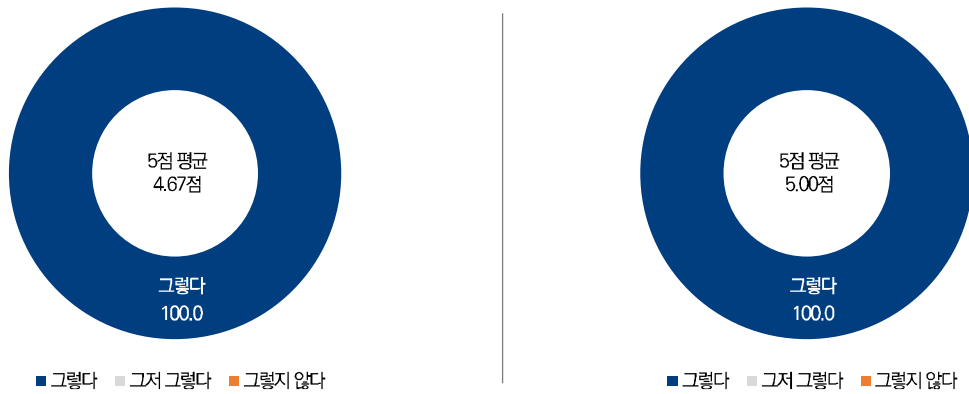
구 분	사례수	숙박시설	교통수단	통역안내 서비스	인솔자
전 체	(6)	4.33	4.67	4.00	4.67

나. 추천 및 재참여 의향

- 국제회의 참가단 참여자들은 100.0%가 추천과 재참여 의향 모두 있다고 응답하였음

〈그림 3-74〉 국제회의 참가단 추천 및 재참여 의향

(단위: %)



〈표 3-81〉 국제회의 참가단 추천 및 재참여 의향

(단위: %, 점)

구분	사례수	그렇지 않다			그저 그렇다	그렇다	그런 편이다		매우 그렇다	5점 평균
		전혀 그렇지 않다	별로 그렇지 않다	그런 편이다			매우 그렇다			
추천 의향	(3)	-	-	-	-	100.0	33.3	66.7		4.67
재참여 의향	(3)	-	-	-	-	100.0	-	100.0		5.00

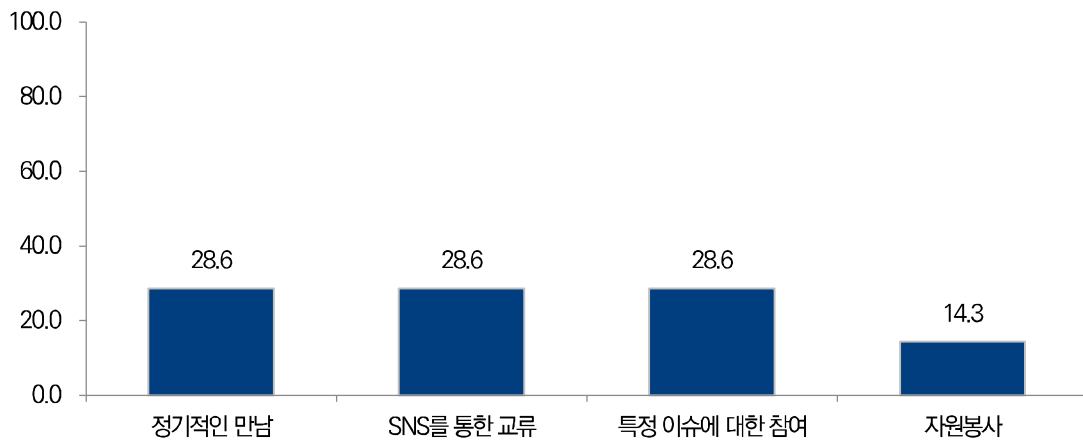
III 조사 결과 분석

다. 후속 희망 활동

- 국제회의 참가단 후속 희망 활동에 대해 질문한 결과, 정기적인 만남, SNS를 통한 교류, 특정이슈에 대한 참여가 각 28.6%로 나타남

〈그림 3-75〉 국제회의의 참가단 후속 희망 활동

(단위: %)



〈표 3-82〉 국제회의의 참가단 후속 희망 활동

(단위: %)

구 분	사례수	정기적인 만남	SNS를 통한 교류	특정 이슈에 대한 참여	자원봉사
전 체	(3)	28.6	28.6	28.6	14.3

5. 청소년 국제교류 프로그램 지원사업의 만족도

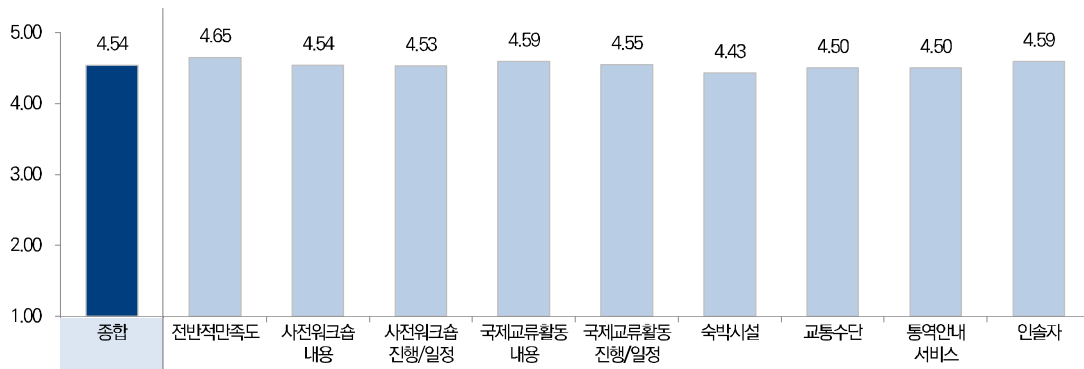
가. 종합

1) 2023년 조사 결과

- 청소년 국제교류 프로그램 지원사업의 만족도는 4.54점이며, 항목별로는 전반적 만족도가 4.65점으로 가장 높고, 국제교류활동 내용과 인솔자에 대한 만족도가 4.59점으로 그 뒤를 이음
- 주관 기관별로는 한국4-H본부가 5.00점으로 가장 높음

〈그림 3-76〉 청소년 국제교류 프로그램 지원사업 만족도

(단위: 점)



III 조사 결과 분석

〈표 3-83〉 청소년 국제교류 프로그램 지원사업 만족도(1)

(단위: 점)

구 분	사례수	종합	전반적 만족도	사전워크숍		국제교류활동		
				내용	진행/일정	내용	진행/일정	
전 체	(234)	4.54	4.65	4.54	4.53	4.59	4.55	
주 관 기 관	공릉청소년문화정보센터	(16)	4.49	4.56	4.38	4.50	4.50	4.50
	마산YWCA	(8)	4.76	4.88	4.75	4.75	4.88	4.75
	분당판교청소년수련관	(15)	4.64	4.73	4.60	4.47	4.67	4.60
	사, 들꽃청소년세상 전북지부	(8)	4.21	4.38	4.25	4.25	4.25	4.13
	사단법인 글로벌청소년센터	(6)	4.13	4.50	4.17	4.17	4.50	4.33
	산울림청소년센터	(9)	4.57	4.44	4.44	4.22	4.44	4.67
	서울YMCA	(20)	4.71	4.85	4.75	4.75	4.75	4.75
	서울시립망우청소년센터	(15)	4.16	4.27	4.40	4.33	4.20	4.07
	서울유스호텔	(21)	4.34	4.43	4.33	4.29	4.48	4.33
	선문대학교	(6)	4.19	4.33	4.17	4.00	4.17	4.33
	시립구로청소년센터	(19)	4.63	4.84	4.58	4.63	4.68	4.63
	시립마포청소년센터	(10)	4.81	4.80	4.70	4.80	4.80	4.90
	신월청소년문화센터	(17)	4.59	4.59	4.53	4.53	4.65	4.59
	오금청소년센터	(9)	4.75	4.89	4.78	4.78	4.78	4.67
	웅달샘후원회	(14)	3.95	4.14	4.00	4.00	4.00	4.00
	용인시청소년수련관	(12)	4.61	4.75	4.58	4.58	4.58	4.67
	중봉청소년수련관	(19)	4.98	5.00	5.00	5.00	4.95	5.00
	한국4-H본부	(2)	5.00	5.00	5.00	5.00	5.00	5.00
	호서대학교	(4)	4.75	5.00	5.00	5.00	5.00	4.50
	국제청소년연합	(4)	4.97	5.00	5.00	5.00	5.00	4.75

〈표 3-84〉 청소년 국제교류 프로그램 지원사업 만족도(2)

(단위: 점)

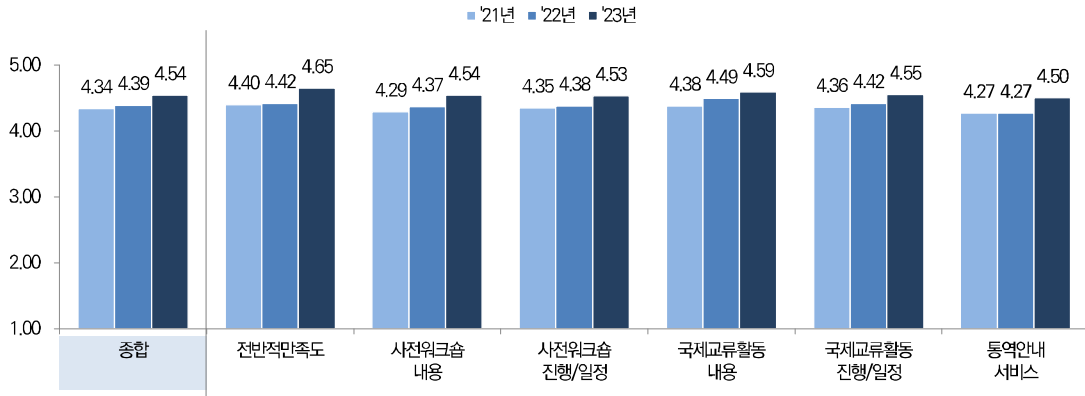
구 분	사례수	숙박시설	교통수단	통역안내 서비스	인솔자	
전 체	(234)	4.43	4.50	4.50	4.59	
주 관 기 관	공릉청소년문화정보센터	(16)	4.63	4.50	4.19	4.63
	마산YWCA	(8)	4.63	4.63	4.88	4.75
	분당판교청소년수련관	(15)	4.67	4.67	4.67	4.67
	사, 들꽃청소년세상 전북지부	(8)	3.88	3.88	4.50	4.38
	사단법인 글로벌청소년센터	(6)	3.83	3.67	3.67	4.33
	산울림청소년센터	(9)	4.67	4.67	4.67	4.89
	서울YMCA	(20)	4.55	4.65	4.65	4.65
	서울시립망우청소년센터	(15)	3.80	4.07	3.73	4.53
	서울유스호텔	(21)	4.24	4.29	4.24	4.43
	선문대학교	(6)	4.00	4.17	4.17	4.33
	시립구로청소년센터	(19)	4.42	4.63	4.58	4.68
	시립마포청소년센터	(10)	4.90	4.90	4.70	4.80
	신월청소년문화센터	(17)	4.47	4.65	4.82	4.47
	오금청소년센터	(9)	4.44	4.67	4.89	4.89
	웅달샘후원회	(14)	3.86	3.86	3.93	3.79
	용인시청소년수련관	(12)	4.58	4.58	4.67	4.50
	중봉청소년수련관	(19)	4.95	5.00	4.95	5.00
	한국4-H본부	(2)	5.00	5.00	5.00	5.00
	호서대학교	(4)	4.00	4.50	5.00	4.75
	국제청소년연합	(4)	5.00	5.00	5.00	5.00

2) 2021년~2023년 조사 결과 비교

- 청소년 국제교류 프로그램 지원사업의 만족도는 4.54점으로 전년대비 0.15점 증가하였으며, 모든 항목에서 상승함
- 전년 대비 가장 상승폭이 큰 항목은 전반적 만족도와 통역안내 서비스로 각 0.23점씩 상승하였음
(각 '22년 4.42점 → '23년 4.65점, '22년 4.27점 → '23년 4.50점)

〈그림 3-77〉 청소년 국제교류 프로그램 지원사업 만족도 추이(2021년~2023년)

(단위: 점)



〈표 3-85〉 청소년 국제교류 프로그램 지원사업 만족도 추이(2021년~2023년)

(단위: 점)

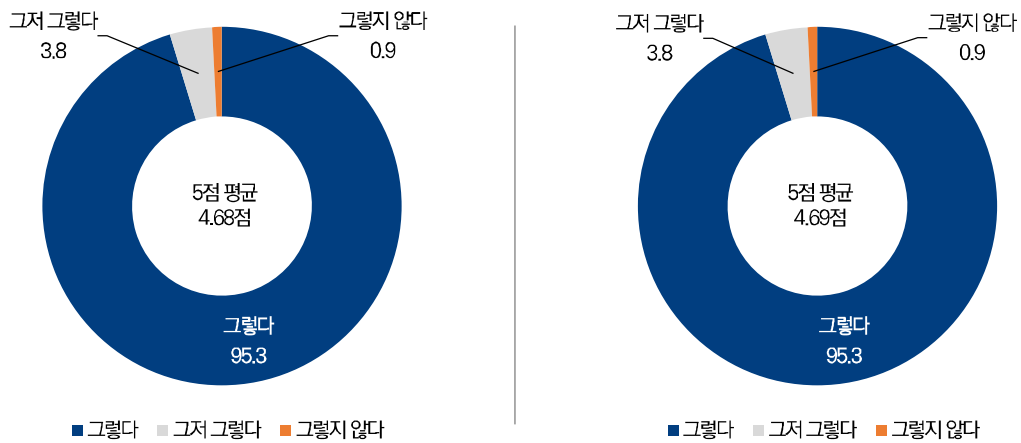
구분	사례수	총합	전반적 만족도	사전워크숍		국제교류활동		통역 안내 서비스
				내용	진행/일정	내용	진행/일정	
2021년	(106)	4.34	4.40	4.29	4.35	4.38	4.36	4.27
2022년	(137)	4.39	4.42	4.37	4.38	4.49	4.42	4.27
2023년	(234)	4.54	4.65	4.54	4.53	4.59	4.55	4.50

나. 추천 및 재참여 의향

- 청소년 국제교류 프로그램 지원사업 참여자들은 추천 의향과 재참여 의향 모두 96.3%가 그렇다고 응답하였음

〈그림 3-78〉 청소년 국제교류 프로그램 지원사업 추천 및 재참여 의향

(단위: %)



III 조사 결과 분석

〈표 3-86〉 청소년 국제교류 프로그램 지원사업 추천 의향

(단위: %, 점)

구 분	사례수	그렇지 않다	전혀 그렇지 않다		그저 그렇다	그렇다	그런 편이다	매우 그렇다	5점 평균	
전 체	(234)	0.9	-	0.9	3.8	95.3	21.4	73.9	4.68	
주 관 기 관	공릉청소년문화정보센터	(16)	6.3	-	6.3	-	93.8	12.5	81.3	4.69
	마산YWCA	(8)	-	-	-	-	100.0	12.5	87.5	4.88
	분당판교청소년수련관	(15)	-	-	-	-	100.0	26.7	73.3	4.73
	사, 들꽃청소년세상 전북지부	(8)	-	-	-	-	100.0	50.0	50.0	4.50
	사단법인 글로벌청소년센터	(6)	-	-	-	16.7	83.3	66.7	16.7	4.00
	산울림청소년센터	(9)	-	-	-	-	100.0	11.1	88.9	4.89
	서울YMCA	(20)	-	-	-	-	100.0	25.0	75.0	4.75
	서울시립망우청소년센터	(15)	-	-	-	-	100.0	13.3	86.7	4.87
	서울유스호텔	(21)	-	-	-	-	100.0	33.3	66.7	4.67
	선문대학교	(6)	-	-	-	-	100.0	66.7	33.3	4.33
	시립구로청소년센터	(19)	-	-	-	5.3	94.7	21.1	73.7	4.68
	시립마포청소년센터	(10)	-	-	-	-	100.0	-	100.0	5.00
	신월청소년문화센터	(17)	5.9	-	5.9	5.9	88.2	23.5	64.7	4.47
	오금청소년센터	(9)	-	-	-	-	100.0	11.1	88.9	4.89
	옹달샘후원회	(14)	-	-	-	42.9	57.1	28.6	28.6	3.86
	용인시청소년수련관	(12)	-	-	-	-	100.0	16.7	83.3	4.83
	중봉청소년수련관	(19)	-	-	-	-	100.0	-	100.0	5.00
	한국4-H본부	(2)	-	-	-	-	100.0	-	100.0	5.00
	호서대학교	(4)	-	-	-	-	100.0	25.0	75.0	4.75
	국제청소년연합	(4)	-	-	-	-	100.0	-	100.0	5.00

〈표 3-87〉 청소년 국제교류 프로그램 지원사업 재참여 의향

(단위: %, 점)

구 분	사례수	그렇지 않다	전혀 그렇지 않다		그저 그렇다	그렇다	그런 편이다	매우 그렇다	5점 평균	
전 체	(234)	0.9	0.4	0.4	3.8	95.3	20.1	75.2	4.69	
주 관 기 관	공릉청소년문화정보센터	(16)	6.3	6.3	-	-	93.8	12.5	81.3	4.63
	마산YWCA	(8)	-	-	-	-	100.0	12.5	87.5	4.88
	분당판교청소년수련관	(15)	-	-	-	-	100.0	13.3	86.7	4.87
	사, 들꽃청소년세상 전북지부	(8)	-	-	-	12.5	87.5	50.0	37.5	4.25
	사단법인 글로벌청소년센터	(6)	-	-	-	16.7	83.3	50.0	33.3	4.17
	산울림청소년센터	(9)	-	-	-	-	100.0	-	100.0	5.00
	서울YMCA	(20)	-	-	-	5.0	95.0	25.0	70.0	4.65
	서울시립망우청소년센터	(15)	-	-	-	-	100.0	6.7	93.3	4.93
	서울유스호텔	(21)	-	-	-	4.8	95.2	19.0	76.2	4.71
	선문대학교	(6)	-	-	-	-	100.0	66.7	33.3	4.33
	시립구로청소년센터	(19)	-	-	-	-	100.0	21.1	78.9	4.79
	시립마포청소년센터	(10)	-	-	-	-	100.0	20.0	80.0	4.80
	신월청소년문화센터	(17)	5.9	-	5.9	5.9	88.2	35.3	52.9	4.35
	오금청소년센터	(9)	-	-	-	-	100.0	11.1	88.9	4.89
	옹달샘후원회	(14)	-	-	-	28.6	71.4	28.6	42.9	4.14
	용인시청청소년수련관	(12)	-	-	-	-	100.0	8.3	91.7	4.92
	중봉청소년수련관	(19)	-	-	-	-	100.0	5.3	94.7	4.95
	한국4-H본부	(2)	-	-	-	-	100.0	-	100.0	5.00
	호서대학교	(4)	-	-	-	-	100.0	50.0	50.0	4.50
	국제청소년연합	(4)	-	-	-	-	100.0	-	100.0	5.00

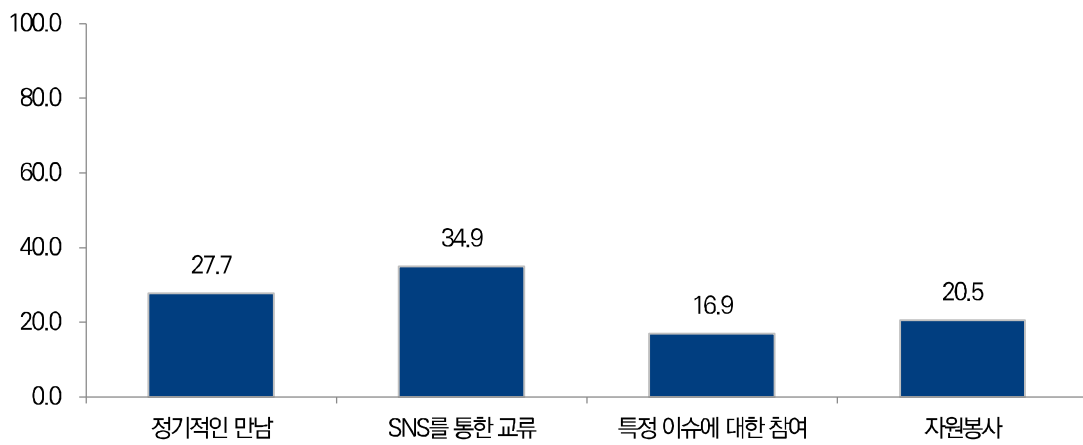
Ⅲ 조사 결과 분석

다. 후속 희망 활동

- 청소년 국제교류 프로그램 지원사업의 후속 희망 활동에 대해 질문한 결과, SNS를 통한 교류가 34.9%로 가장 높고, 정기적인 만남(27.7%), 자원봉사(20.5%) 등의 순으로 나타남

〈그림 3-79〉 청소년 국제교류 프로그램 지원사업 후속 희망 활동

(단위: %)



〈표 3-88〉 청소년 국제교류 프로그램 지원사업 후속 희망 활동

(단위: %)

구 분	사례수	정기적인 만남	SNS를 통한 교류	특정 이슈에 대한 참여	자원봉사	
전 체	(80)	27.7	34.9	16.9	20.5	
주 관 기 관	공릉청소년문화정보센터	(5)	20.0	60.0	20.0	-
	마산YWCA	(0)	-	-	-	-
	분당판교청소년수련관	(8)	25.0	12.5	-	62.5
	사, 들꽃청소년세상 전북지부	(6)	16.7	50.0	16.7	16.7
	사단법인 글로벌청소년센터	(3)	-	33.3	-	66.7
	산울림청소년센터	(0)	-	-	-	-
	서울YMCA	(8)	25.0	37.5	37.5	-
	서울시립망우청소년센터	(2)	100.0	-	-	-
	서울유스호텔	(7)	28.6	42.9	14.3	14.3
	선문대학교	(2)	50.0	-	50.0	-
	시립구로청소년센터	(7)	14.3	57.1	14.3	14.3
	시립마포청소년센터	(1)	-	-	-	100.0
	신월청소년문화센터	(8)	25.0	62.5	-	12.5
	오금청소년센터	(3)	-	33.3	33.3	33.3
	웅달샘후원회	(4)	75.0	-	25.0	-
	용인시청소년수련관	(8)	37.5	25.0	25.0	12.5
	중봉청소년수련관	(2)	50.0	-	50.0	-
	한국4-H본부	(0)	-	-	-	-
	호서대학교	(2)	-	100.0	-	-
	국제청소년연합	(4)	28.6	14.3	14.3	42.9

6. 청소년 국외역사체험활동 만족도

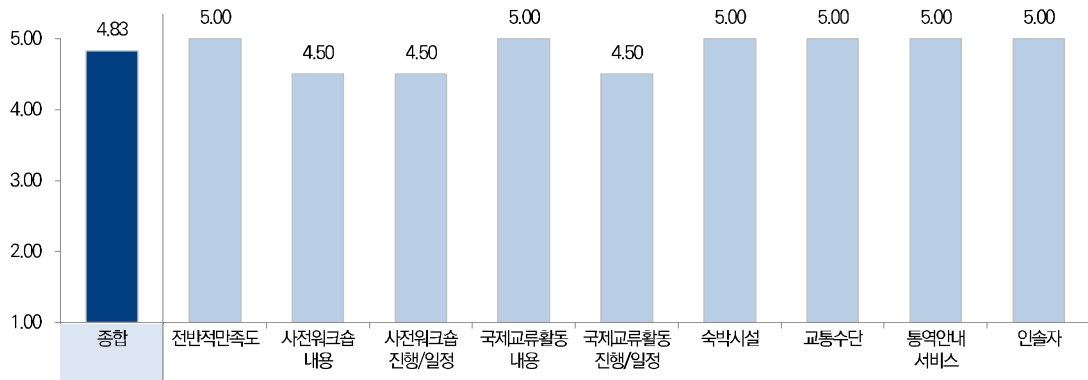
가. 종합

1) 2023년 조사 결과

○ 청소년 국외역사체험활동 만족도는 4.83점임

〈그림 3-80〉 청소년 국외역사체험활동 만족도

(단위: 점)



〈표 3-89〉 청소년 국외역사체험활동 만족도(1)

(단위: 점)

구 분	사례수	종합	전반적 만족도	사전워크숍		국제교류활동	
				내용	진행/일정	내용	진행/일정
전 체	(2)	4.83	5.00	4.50	4.50	5.00	4.50

〈표 3-90〉 청소년 국외역사체험활동 만족도(2)

(단위: 점)

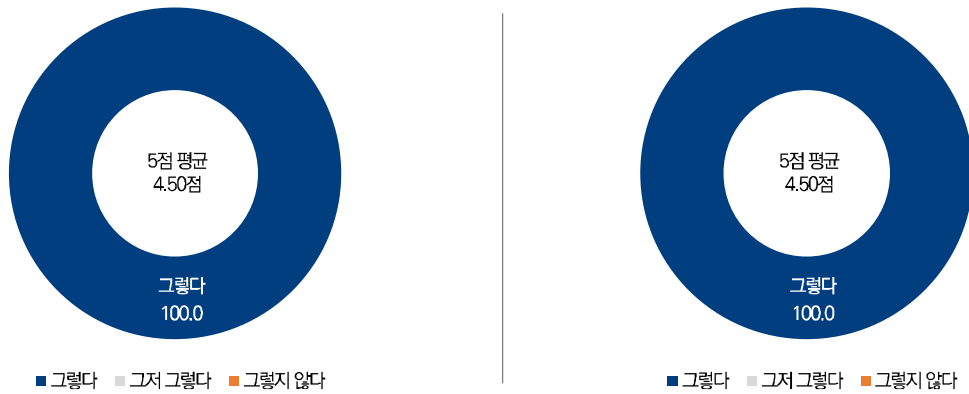
구 분	사례수	숙박시설	교통수단	통역안내 서비스	인솔자
전 체	(2)	5.00	5.00	5.00	5.00

나. 추천 및 재참여 의향

- 청소년 국외역사체험활동 참여자들은 100.0%가 추천과 재참여 의향 모두 있다고 응답하였음

〈그림 3-81〉 청소년 국외역사체험활동 추천 및 재참여 의향

(단위: %)



〈표 3-91〉 청소년 국외역사체험활동 추천 및 재참여 의향

(단위: %, 점)

구 분	사례수	그렇지 않다			그저 그렇다	그렇다	그런 편이다		매우 그렇다	5점 평균
		전혀 그렇지 않다	별로 그렇지 않다	그런 편이다			매우 그렇다			
추천 의향	(2)	-	-	-	-	100.0	50.0	50.0		4.50
재참여 의향	(2)	-	-	-	-	100.0	50.0	50.0		4.50

7. (영문)국가간 청소년국제교류 초청사업 만족도

가. 응답자 특성

- 국가간 청소년국제교류 초청사업에 참여한 국가는 일본(Japan_0이 15.5%로 가장 많았으며, 인도네시아(Indonesia) 13.4%, 베트남(Vietnam) 11.9% 등의 순임

〈표 92〉 응답자 특성 (1)

(단위 : %)

구 분		사례수	Mongolia	Brunei	Bulgaria	Egypt	Morocco	Malaysia
전 체		(193)	6.2	6.2	5.2	3.6	6.2	10.4
Gender	male	(86)	4.7	7.0	3.5	4.7	5.8	8.1
	female	(107)	7.5	5.6	6.5	2.8	6.5	12.1
age	~20	(38)	21.1	7.9	10.5	-	18.4	5.3
	20~24	(102)	2.0	7.8	3.9	5.9	3.9	15.7
	25~29	(15)	6.7	-	-	-	-	-
	30~	(38)	2.6	2.6	5.3	2.6	2.6	5.3
status	high school student	(23)	30.4	13.0	17.4	-	-	4.3
	university student or m.a.	(101)	3.0	6.9	3.0	4.0	9.9	12.9
	youth worker	(26)	3.8	-	3.8	7.7	-	7.7
	official	(33)	3.0	3.0	6.1	3.0	3.0	3.0
	others	(10)	-	10.0	-	-	10.0	30.0

〈표 93〉 응답자 특성 (2)

(단위 : %)

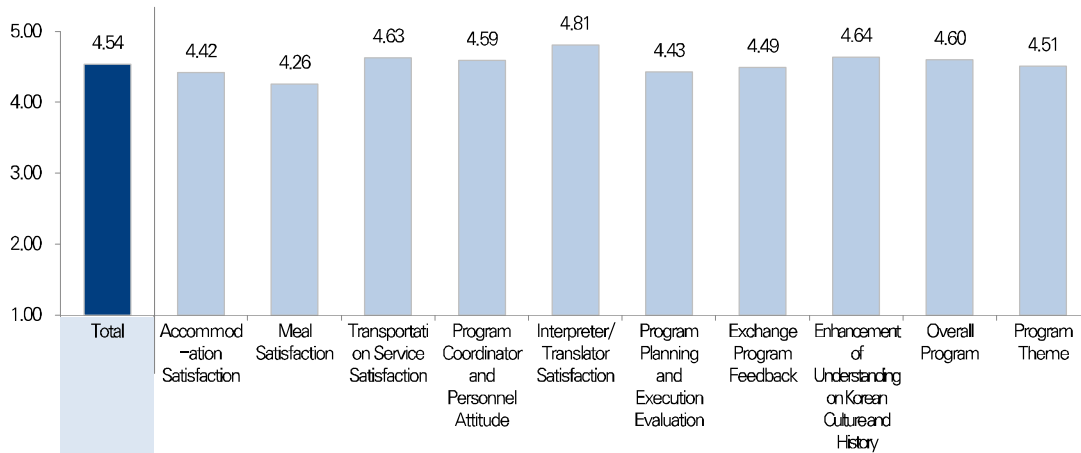
구 분		Azerbaijan	Israel	Indonesia	Vietnam	Austria	Singapore	Japan
전 체		5.2	4.7	13.0	11.9	5.2	6.7	15.5
Gender	male	7.0	4.7	14.0	23.3	2.3	5.8	9.3
	female	3.7	4.7	12.1	2.8	7.5	7.5	20.6
age	~20	2.6	-	2.6	-	5.3	7.9	18.4
	20~24	2.9	5.9	22.5	2.9	4.9	7.8	13.7
	25~29	6.7	13.3	6.7	6.7	13.3	13.3	33.3
	30~	13.2	2.6	-	50.0	2.6	-	10.5
status	high school student	-	-	-	-	4.3	30.4	-
	university student or m.a.	2.0	7.9	16.8	4.0	5.9	2.0	21.8
	youth worker	15.4	-	26.9	15.4	3.8	11.5	3.8
	official	12.1	3.0	3.0	45.5	3.0	-	12.1
	others	-	-	-	-	10.0	10.0	30.0

나. (영문)청소년 국제교류 초청사업 만족도

- 청소년 국제교류 초청사업 전체 만족도는 4.54점임
- 항목별로는 통역 및 번역에 대한 만족도(Were you satisfied with your Interpreter/Translator?)가 4.81점으로 가장 높았음
- 국가별로는 이집트(Egypt)에서 전체 만족도가 4.91점으로 가장 높았으며, 불가리아(Bulgaria) 4.88점, 몽골(Mongolia) 4.82점 등의 순으로 나타남

〈그림 3-82〉 (영문)청소년 국제교류 초청사업 참여 만족도

(단위: 점)



III 조사 결과 분석

〈표 3-94〉 (영문)청소년 국제교류 초청사업 참여 만족도(1)

(단위: 점)

구 분	사례수	Total	Accommodation Satisfaction	Meal Satisfaction	Transportation Service Satisfaction	Program Coordinator and Personnel Attitude	
전 체	(193)	4.54	4.42	4.26	4.63	4.59	
참 여 국	Mongolia	(12)	4.82	4.83	4.67	5.00	4.92
	Brunei	(12)	4.78	4.50	4.42	4.67	5.00
	Bulgaria	(10)	4.88	4.90	4.90	5.00	4.90
	Egypt	(7)	4.91	4.86	4.57	5.00	5.00
	Morocco	(12)	4.31	4.33	3.50	4.67	4.25
	Malaysia	(20)	4.67	4.20	4.35	4.95	4.90
	Azerbaijan	(10)	4.56	3.90	3.60	4.80	5.00
	Israel	(9)	4.39	4.33	3.67	4.56	4.67
	Indonesia	(25)	4.52	4.60	4.52	4.76	4.68
	Vietnam	(23)	4.47	4.43	4.22	4.39	4.43
	Austria	(10)	4.57	4.80	4.40	4.60	5.00
	Singapore	(13)	4.45	3.85	4.23	4.85	4.77
	Japan	(30)	4.28	4.30	4.20	3.97	3.70

〈표 3-95〉 (영문)청소년 국제교류 초청사업 참여 만족도(2)

(단위: 점)

구 분	사례수	Interpreter/Translator Satisfaction	Program Planning and Execution Evaluation	Exchange Program Feedback	Enhancement of Understanding on Korean Culture and History	Overall Program	Program Theme	
전 체	(193)	4.81	4.43	4.49	4.64	4.60	4.51	
참 여 국	Mongolia	(12)	5.00	4.75	4.67	4.75	4.83	4.75
	Brunei	(12)	5.00	4.75	4.67	5.00	4.92	4.83
	Bulgaria	(10)	5.00	4.90	4.50	4.90	4.90	4.90
	Egypt	(7)	5.00	5.00	5.00	4.71	5.00	5.00
	Morocco	(12)	4.92	3.92	4.42	4.67	4.25	4.17
	Malaysia	(20)	4.90	4.75	4.70	4.75	4.85	4.35
	Azerbaijan	(10)	5.00	4.60	4.80	4.70	4.70	4.50
	Israel	(9)	4.89	4.00	4.67	4.33	4.33	4.44
	Indonesia	(25)	4.48	4.40	4.36	4.32	4.52	4.52
	Vietnam	(23)	4.78	4.43	4.30	4.57	4.52	4.57
	Austria	(10)	5.00	4.30	3.70	4.80	4.50	4.60
	Singapore	(13)	4.92	4.08	4.46	4.54	4.62	4.15
	Japan	(30)	4.57	4.17	4.50	4.67	4.37	4.40

제4절. (취약계층)청소년 국제교류활동 효과성 및 만족도

1. (취약계층)응답자 특성

- 청소년 국제교류활동에 참여한 취약계층은 총 180명으로, 남성이 53명, 여성이 127명이었음.
- 유형별로는 농어촌이 53명으로 가장 많았으며, 학교밖(42명), 기초생활수급자(38명)등이 있었음

〈표 96〉 (취약계층)응답자 특성

(단위 : 명, %)

구분	전체		국가간 청소년 교류 파견사업		청소년 해외자원 봉사단		국제회의 참가단		청소년 국제 교류 프로그램 지원사업		청소년 국외역사 체험활동		
	사례수	비율	사례수	비율	사례수	비율	사례수	비율	사례수	비율	사례수	비율	
전 체	(159)	100.0	(68)	42.8	(73)	45.9	(0)	-	(18)	11.3	(0)	-	
성별	남성	(48)	30.2	(21)	43.8	(22)	45.8	(0)	-	(5)	10.4	(0)	-
	여성	(111)	69.8	(47)	42.3	(51)	45.9	(0)	-	(13)	11.7	(0)	-
연령	20세 미만	(102)	64.2	(41)	40.2	(47)	46.1	(0)	-	(14)	13.7	(0)	-
	20~24세	(57)	35.8	(27)	47.4	(26)	45.6	(0)	-	(4)	7.0	(0)	-
거주 규모	특/광역시	(55)	34.6	(23)	41.8	(23)	41.8	(0)	-	(9)	16.4	(0)	-
	시 단위	(56)	35.2	(22)	39.3	(27)	48.2	(0)	-	(7)	12.5	(0)	-
	읍면지역	(48)	30.2	(23)	47.9	(23)	47.9	(0)	-	(2)	4.2	(0)	-
유형	기초생활수급자	(31)	19.5	(18)	58.1	(10)	32.3	(0)	-	(3)	9.7	(0)	-
	한부모가정	(20)	12.6	(13)	65.0	(4)	20.0	(0)	-	(3)	15.0	(0)	-
	다문화가정	(14)	8.8	(6)	42.9	(3)	21.4	(0)	-	(5)	35.7	(0)	-
	장애인	(5)	3.1	(3)	60.0	(2)	40.0	(0)	-	(0)	-	(0)	-
	농어촌	(48)	30.2	(17)	35.4	(30)	62.5	(0)	-	(1)	2.1	(0)	-
	학교밖	(41)	25.8	(11)	26.8	(24)	58.5	(0)	-	(6)	14.6	(0)	-

III 조사 결과 분석

2. (취약계층)청소년 국제교류활동 참여 경험 및 지원동기

- 청소년 국제교류활동 취약계층 참가자 중 이전에도 국제교류활동에 참여한 적이 있다고 응답한 비율은 20.0%이며, '1회'가 69.4%로 가장 많았음
- 지원동기로는 자발적 동기가 76.1%로 대부분이었음

〈표 3-97〉 (취약계층)청소년 국제교류활동 참여 경험

(단위: %)

구 분	경험여부			경험횟수(유경험자)				
	사례수	없음	있음	사례수	1회	2~3회	4회 이상	
전 체	(159)	80.5	19.5	(31)	71.0	22.6	6.5	
참 여 사 업	국가간 청소년 교류 파견사업	(68)	76.5	23.5	(16)	68.8	25.0	6.3
	청소년 해외 자원봉사단	(73)	84.9	15.1	(11)	72.7	27.3	-
	국제회의 참가단	(0)	-	-	-	-	-	-
	청소년국제교류프로그램 지원사업	(18)	77.8	22.2	(4)	75.0	-	25.0
	청소년국외역사체험활동	(0)	-	-	-	-	-	-

〈표 3-98〉 (취약계층)청소년 국제교류활동 지원동기

(단위: %)

구 분	사례수	자발적	친구의 권유	부모의 권유	선생님의 권유	기타	
전 체	(159)	75.5	2.5	8.2	7.5	6.3	
참 여 사 업	국가간 청소년 교류 파견사업	(68)	83.8	1.5	2.9	5.9	5.9
	청소년 해외 자원봉사단	(73)	72.6	4.1	9.6	8.2	5.5
	국제회의 참가단	(0)	-	-	-	-	-
	청소년국제교류프로그램 지원사업	(18)	55.6	-	22.2	11.1	11.1
	청소년국외역사체험활동	(0)	-	-	-	-	-

3. (취약계층)영어 사용 능력 및 해외 체류 경험

- 청소년 국제교류활동 취약계층 참가자 중 80.0%가 영어 사용이 가능하다고 응답하였음
 - 영어 사용 가능: 일상적 회화 가능 63.9%, 원활한 의사소통 13.9%, 원어민 수준 2.2%
- 취약계층 참가자 중 해외체류 경험이 전혀 없다고 응답한 비율은 57.2%이며, 1년 이상의 장기 체류자 비율은 10.0%임

〈표 3-99〉 (취약계층)청소년 국제교류활동 참여자의 영어 사용 능력

(단위: %)

구 분	사례수	전혀 못한다	일상적 회화가능	원활한 의사소통	원어민 수준	
전 체	(160)	18.9	64.8	14.5	1.9	
참 여 사 업	국가간 청소년 교류 파견사업	(68)	14.7	64.7	19.1	1.5
	청소년 해외 자원봉사단	(73)	19.2	69.9	9.6	1.4
	국제회의 참가단	(0)	-	-	-	-
	청소년국제교류프로그램 지원사업	(19)	33.3	44.4	16.7	5.6
	청소년국외역사체험활동	(0)	-	-	-	-

〈표 3-100〉 (취약계층)청소년 국제교류활동 참여자의 해외 체류 경험

(단위: %)

구 분	사례수	전혀 없다	1년 미만	1년~2년 미만	2년~3년 미만	3년~4년 미만	5년 이상	
전 체	(160)	56.0	34.0	3.1	3.1	1.3	2.5	
참 여 사 업	국가간 청소년 교류 파견사업	(68)	45.6	45.6	4.4	2.9	-	1.5
	청소년 해외 자원봉사단	(73)	64.4	26.0	1.4	2.7	2.7	2.7
	국제회의 참가단	(0)	-	-	-	-	-	-
	청소년국제교류프로그램 지원사업	(19)	61.1	22.2	5.6	5.6	-	5.6
	청소년국외역사체험활동	(0)	-	-	-	-	-	-

4. (취약계층)청소년 국제교류활동 참여 효과성

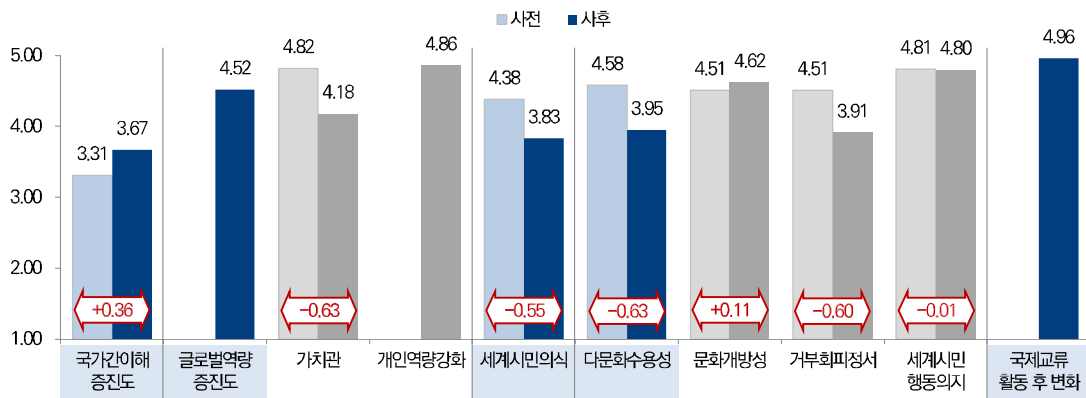
나. 집단별 효과성

1) 기초생활수급자

- 기초생활수급자 참여자의 청소년 국제교류활동 효과성은 가치관($t = 2.140, p < 0.05$), 세계시민의식($t = 2.058, p < 0.05$), 다문화수용성($t = 2.328, p < 0.05$), 거부회피정서($t = 2.160, p < 0.05$)에서 통계적으로 유의미한 변화가 나타남

〈그림 3-83〉 (취약계층)청소년 국제교류활동 참여 효과성_기초생활수급자

(단위: 점)



〈표 3-101〉 (취약계층)청소년 국제교류활동 사업 효과성_기초생활수급자

(단위: 점)

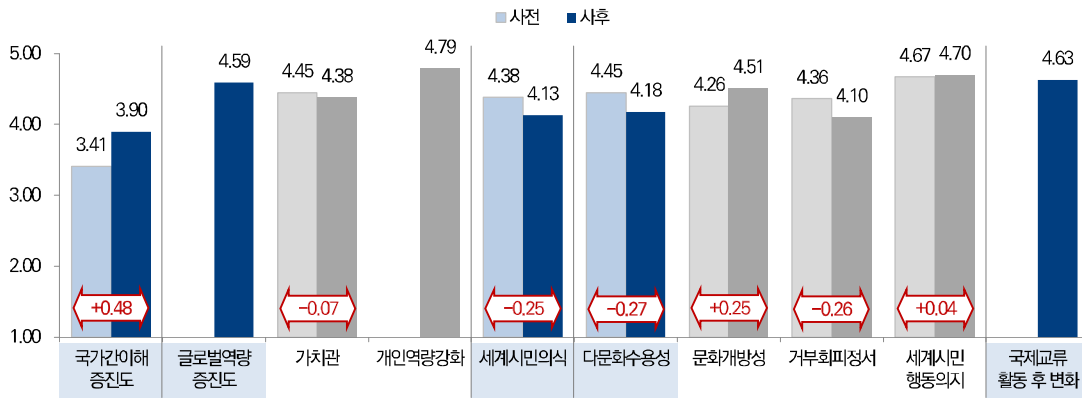
구 분	사전		사후		평균차	t값 ^a
	평균	표준편차	평균	표준편차		
국가간 이해 증진도	3.31	0.609	3.67	1.693	0.36	-1.267
글로벌 역량 증진도	-	-	4.52	1.056	-	-
가치관	4.82	0.333	4.18	1.840	-0.63	2.140 *
개인역량강화	-	-	4.86	0.273	-	-
세계시민의식	4.38	0.544	3.83	1.746	-0.55	2.058 *
다문화수용성	4.58	0.425	3.95	1.766	-0.63	2.328 *
문화개방성	4.51	0.477	4.62	0.535	0.11	-1.200
거부회피정서	4.51	0.619	3.91	1.777	-0.60	2.160 *
세계시민행동의지	4.81	0.318	4.80	0.385	-0.01	0.093
국제교류활동 후 변화	-	-	4.96	0.161	-	-

2) 한부모가정

- 한부모가정 참여자의 청소년 국제교류활동 효과성은 모든 영역에서 통계적으로 유의미한 결과를 보이지 않음

〈그림 3-84〉 (취약계층)청소년 국제교류활동 참여 효과성_한부모가정

(단위: 점)



〈표 3-102〉 (취약계층)청소년 국제교류활동 사업 효과성_한부모가정

(단위: 점)

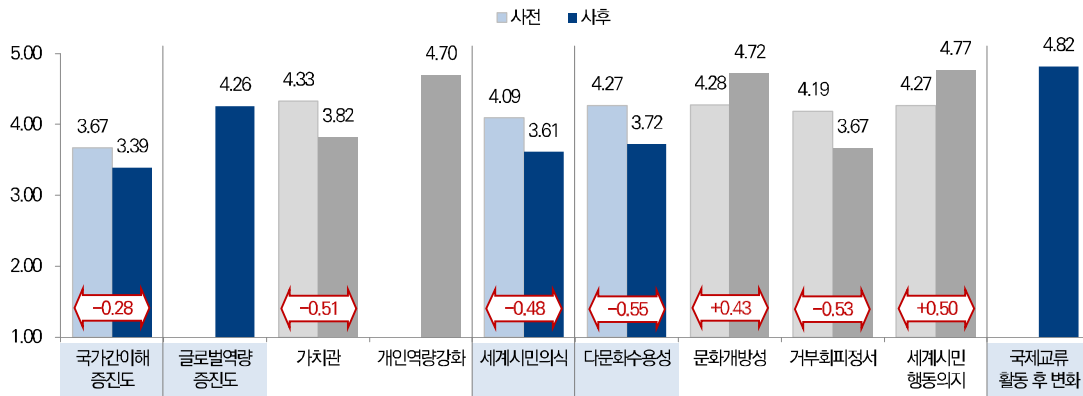
구분	사전		사후		평균차	t값 ^{a)}
	평균	표준편차	평균	표준편차		
국가간 이해 증진도	3.41	0.819	3.90	1.435	0.48	-1.771
글로벌 역량 증진도	-	-	4.59	0.871	-	-
가치관	4.45	0.604	4.38	1.419	-0.07	0.236
개인역량강화	-	-	4.79	0.323	-	-
세계시민의식	4.38	0.542	4.13	1.394	-0.25	0.928
다문화수용성	4.45	0.501	4.18	1.377	-0.27	0.915
문화개방성	4.26	0.700	4.51	0.451	0.25	-1.903
거부회피정서	4.36	0.659	4.10	1.416	-0.26	0.847
세계시민 행동의지	4.67	0.496	4.70	0.452	0.04	-0.591
국제교류활동 후 변화	-	-	4.63	1.074	-	-

3) 다문화가정

- 다문화가정 참여자의 청소년 국제교류활동 효과성은 모든 영역에서 통계적으로 유의미한 결과를 보이지 않음

〈그림 3-85〉 (취약계층)청소년 국제교류활동 참여 효과성_다문화가정

(단위: 점)



〈표 3-103〉 (취약계층)청소년 국제교류활동 사업 효과성_다문화가정

(단위: 점)

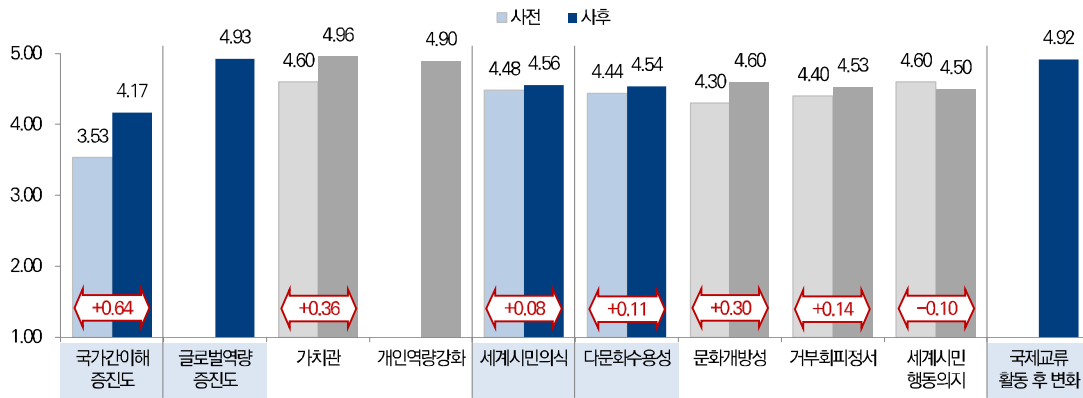
구분	사전		사후		평균차	t값 ^a
	평균	표준편차	평균	표준편차		
국가간 이해 증진도	3.67	0.736	3.39	1.888	-0.28	0.633
글로벌 역량 증진도	-	-	4.26	1.217	-	-
가치관	4.33	1.106	3.82	2.039	-0.51	0.914
개인역량강화	-	-	4.70	0.394	-	-
세계시민의식	4.09	1.134	3.61	1.965	-0.48	1.021
다문화수용성	4.27	1.135	3.72	2.001	-0.55	1.066
문화개방성	4.28	1.264	4.72	0.462	0.43	-1.729
거부회피정서	4.19	1.214	3.67	2.012	-0.53	1.047
세계시민행동의지	4.27	1.269	4.77	0.372	0.50	-1.453
국제교류활동 후 변화	-	-	4.82	0.330	-	-

4) 장애인

- 장애인 참여자의 청소년 국제교류활동 효과성은 모든 영역에서 통계적으로 유의미한 결과를 보이지 않음

〈그림 3-86〉 (취약계층)청소년 국제교류활동 참여 효과성_장애인

(단위: 점)



〈표 3-104〉 (취약계층)청소년 국제교류활동 사업 효과성_장애인

(단위: 점)

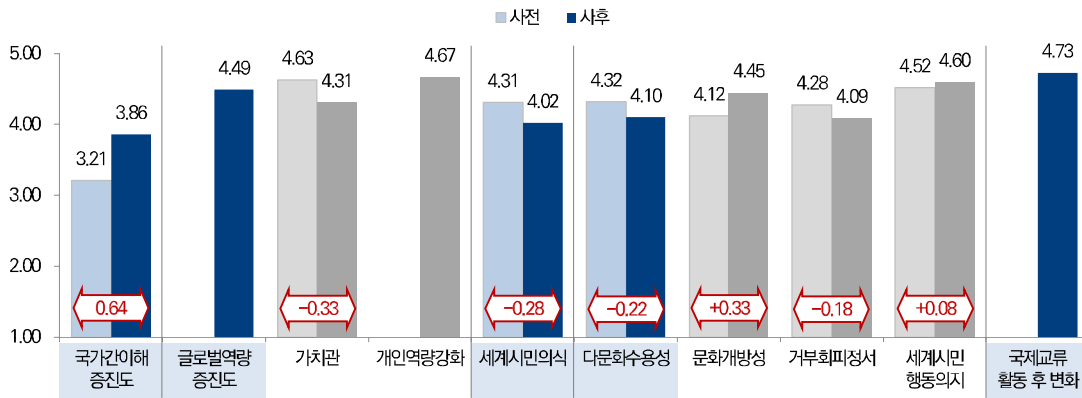
구 분	사전		사후		평균차	t값 ^a
	평균	표준편차	평균	표준편차		
국가간 이해 증진도	3.53	0.980	4.17	0.717	0.64	-2.502
글로벌 역량 증진도	-	-	4.93	0.113	-	-
가치관	4.60	0.316	4.96	0.089	0.36	-2.714
개인역량강화	-	-	4.90	0.137	-	-
세계시민의식	4.48	0.743	4.56	0.261	0.08	-0.279
다문화수용성	4.44	0.550	4.54	0.323	0.11	-0.504
문화개방성	4.30	0.694	4.60	0.379	0.30	-1.177
거부회피정서	4.40	0.685	4.53	0.381	0.14	-0.798
세계시민행동의지	4.60	0.379	4.50	0.395	-0.10	0.431
국제교류활동 후 변화	-	-	4.92	0.077	-	-

5) 농어촌

- 농어촌 참여자의 청소년 국제교류활동 효과성은 국가간 이해 증진도($t = -2.992$, $\rho < 0.01$)와 문화개방성($t = -3.640$, $\rho < 0.001$)에서 유의미한 변화를 보임

〈그림 3-87〉 (취약계층)청소년 국제교류활동 참여 효과성_농어촌

(단위: 점)



〈표 3-105〉 (취약계층)청소년 국제교류활동 사업 효과성_농어촌

(단위: 점)

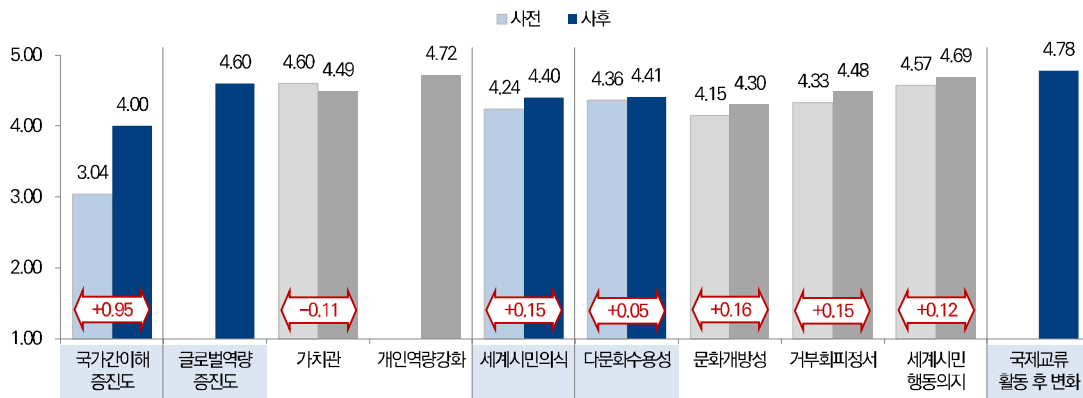
구분	사전		사후		평균차	t값 ^a
	평균	표준편차	평균	표준편차		
국가간 이해 증진도	3.21	0.773	3.86	1.401	0.64	-2.992 **
글로벌 역량 증진도	-	-	4.49	0.915	-	-
가치관	4.63	0.411	4.31	1.441	-0.33	1.612
개인역량강화	-	-	4.67	0.390	-	-
세계시민의식	4.31	0.608	4.02	1.403	-0.28	1.351
다문화수용성	4.32	0.571	4.10	1.414	-0.22	1.083
문화개방성	4.12	0.782	4.45	0.569	0.33	-3.640 ***
거부회피정서	4.28	0.739	4.09	1.437	-0.18	0.880
세계시민행동의지	4.52	0.485	4.60	0.480	0.08	-1.086
국제교류활동 후 변화	-	-	4.73	0.370	-	-

6) 학교밖

- 학교밖 참여자의 청소년 국제교류활동 효과성은 국가간 이해 증진도($t = -5.077$, $p < 0.001$)에서만 유의미한 변화를 보였으며, 사전 3.04점에서 사후 4.00점으로 0.95점 상승하였음

〈그림 3-88〉 (취약계층)청소년 국제교류활동 참여 효과성_학교밖

(단위: 점)



〈표 3-106〉 (취약계층)청소년 국제교류활동 사업 효과성_학교밖

(단위: 점)

구 분	사전		사후		평균차	t값 ^p
	평균	표준편차	평균	표준편차		
국가간 이해 증진도	3.04	0.886	4.00	1.010	0.95	-5.077 ***
글로벌 역량 증진도	-	-	4.60	0.688	-	-
가치관	4.60	0.423	4.49	0.895	-0.11	0.777
개인역량강화	-	-	4.72	0.481	-	-
세계시민의식	4.24	0.577	4.40	0.872	0.15	-1.025
다문화수용성	4.36	0.508	4.41	0.872	0.05	-0.356
문화개방성	4.15	0.645	4.30	0.805	0.16	-1.343
거부회피정서	4.33	0.665	4.48	0.872	0.15	-0.947
세계시민행동의지	4.57	0.548	4.69	0.477	0.12	-1.237
국제교류활동 후 변화	-	-	4.78	0.371	-	-

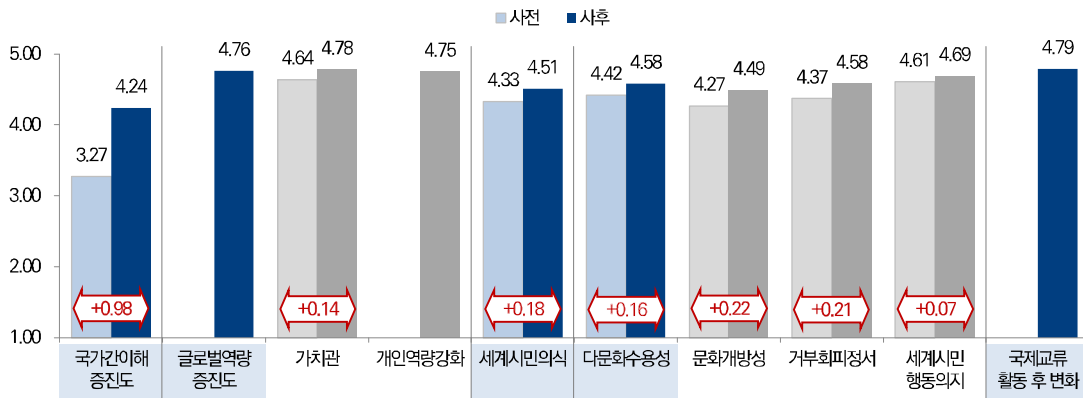
다. (취약계층)사업별 효과성

1) 전체

- 취약계층 참여자의 청소년 국제교류활동 전체 사업 효과성은 모든 영역에서 통계적으로 유의미한 결과가 나타났으며, 국가간 이해증진도(사전 3.27점, 사후 4.24점, $t = -4.722$, $p < 0.001$)영역에서 증가폭이 가장 컸음

〈그림 3-89〉 (취약계층) 청소년 국제교류활동 사업 효과성

(단위: 점)



〈표 3-107〉 (취약계층) 청소년 국제교류활동 사업 효과성

(단위: 점)

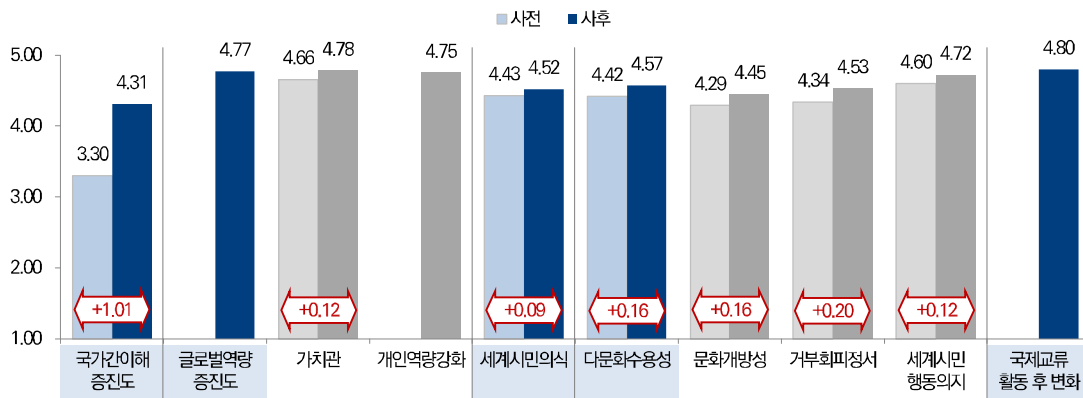
구분	사전		사후		평균차	t값 ^a
	평균	표준편차	평균	표준편차		
국가간 이해 증진도	3.27	0.777	4.24	0.676	0.98	-15.140 ***
글로벌 역량 증진도	-	-	4.76	0.387	-	-
가치관	4.64	0.431	4.78	0.391	0.14	-3.998 ***
개인역량강화	-	-	4.75	0.383	-	-
세계시민의식	4.33	0.570	4.51	0.514	0.18	-4.121 ***
다문화수용성	4.42	0.514	4.58	0.456	0.16	-4.507 ***
문화개방성	4.27	0.672	4.49	0.610	0.22	-4.410 ***
거부회피정서	4.37	0.682	4.58	0.533	0.21	-4.625 ***
세계시민행동의지	4.61	0.479	4.69	0.450	0.07	-1.792 ***
국제교류활동 후 변화	-	-	4.79	0.494	-	-

2) (취약계층) 국가간 청소년교류 파견사업 효과성

- 취약계층 참여자의 국가간 청소년 교류 파견 사업 효과성은 세계시민행동의지를 제외한 모든 항목에서 통계적으로 유의미한 변화를 보였으며, 국가간 이해 증진도 ($t = -12.452, p < 0.001$, 사전 3.30점, 사후 4.31점)에서 가장 크게 증가함

〈그림 3-90〉 (취약계층)국가간 청소년교류 파견사업 효과성

(단위: 점)



〈표 3-108〉 (취약계층)국가간 청소년교류 파견사업 효과성

(단위: 점)

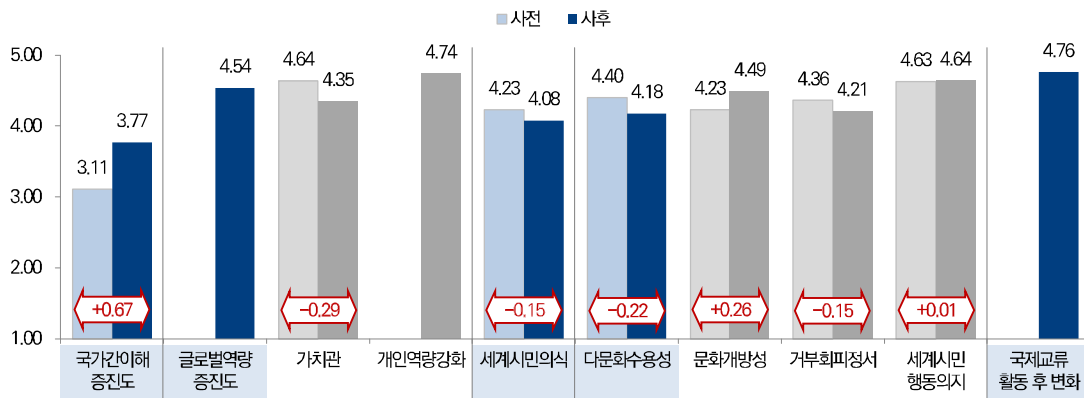
구 분	사전		사후		평균차	t값 ^p
	평균	표준편차	평균	표준편차		
국가간 이해 증진도	3.30	0.642	4.31	0.594	1.01	-12.452 ***
글로벌 역량 증진도	-	-	4.77	0.413	-	-
가치관	4.66	0.430	4.78	0.420	0.12	-2.616 *
개인역량강화	-	-	4.75	0.406	-	-
세계시민의식	4.43	0.526	4.52	0.483	0.09	-1.594
다문화수용성	4.42	0.538	4.57	0.456	0.16	-3.703 ***
문화개방성	4.29	0.643	4.45	0.642	0.16	-2.612 *
거부회피정서	4.34	0.763	4.53	0.516	0.20	-2.945 **
세계시민행동의지	4.60	0.502	4.72	0.447	0.12	-2.334 *
국제교류활동 후 변화	-	-	4.80	0.643	-	-

3) (취약계층)청소년해외자원봉사단 효과성

- 취약계층 참여자의 청소년해외자원봉사단 효과성은 세계시민행동의지를 제외한 모든 항목에서 통계적으로 유의미한 변화를 보였으며, 국가간 이해 증진도($t = -9.271$, $p < 0.001$, 사전 3.11점, 사후 4.14점)에서 가장 크게 증가함

〈그림 3-91〉 (취약계층)청소년해외자원봉사단 효과성

(단위: 점)



〈표 3-109〉 (취약계층)청소년해외자원봉사단 효과성

(단위: 점)

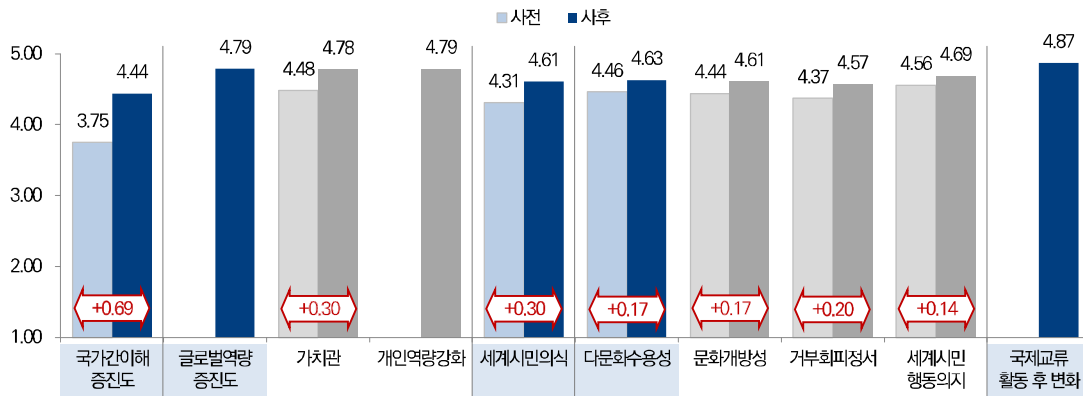
구분	사전		사후		평균차	t값 ^p
	평균	표준편차	평균	표준편차		
국가간 이해 증진도	3.11	0.861	4.14	0.758	1.02	-9.271 ***
글로벌 역량 증진도	-	-	4.75	0.372	-	-
가치관	4.66	0.388	4.77	0.370	0.11	-2.135 *
개인역량강화	-	-	4.74	0.374	-	-
세계시민의식	4.24	0.593	4.47	0.540	0.22	-3.245 **
다문화수용성	4.42	0.499	4.58	0.460	0.16	-2.601 *
문화개방성	4.23	0.701	4.49	0.580	0.26	-3.373 **
거부회피정서	4.38	0.618	4.62	0.523	0.23	-3.202 **
세계시민행동의지	4.63	0.455	4.64	0.439	0.01	-0.153
국제교류활동 후 변화	-	-	4.76	0.365	-	-

4) (취약계층)청소년 국제교류 프로그램 지원사업 효과성

- 취약계층 참여자의 국가간 청소년 국제교류 프로그램 지원사업 효과성은 국가간 이해 증진도($t = -3.901, \rho < 0.01$)와 글로벌 역량 증진도($t = -2.230, \rho < 0.05$), 세계시민의식($t = -2.297, \rho < 0.05$) 항목에서 사업 참여 전후의 인식 수준이 통계적으로 유의미한 변화가 나타남

〈그림 3-92〉 (취약계층)청소년 국제교류 프로그램 지원사업 효과성

(단위: 점)



〈표 3-110〉 (취약계층)청소년 국제교류 프로그램 지원사업 효과성

(단위: 점)

구분	사전		사후		평균차	t값 ^a
	평균	표준편차	평균	표준편차		
국가간 이해 증진도	3.75	0.719	4.44	0.583	0.69	-3.901 **
글로벌 역량 증진도	-	-	4.79	0.376	-	-
가치관	4.48	0.583	4.78	0.393	0.30	-2.230 *
개인역량강화	-	-	4.79	0.358	-	-
세계시민의식	4.31	0.622	4.61	0.542	0.30	-2.297 *
다문화수용성	4.46	0.522	4.63	0.468	0.17	-1.351
문화개방성	4.44	0.579	4.61	0.637	0.17	-0.911
거부회피정서	4.37	0.646	4.57	0.655	0.20	-1.505
세계시민 행동의지	4.56	0.511	4.69	0.518	0.14	-1.142
국제교류활동 후 변화	-	-	4.87	0.283	-	-

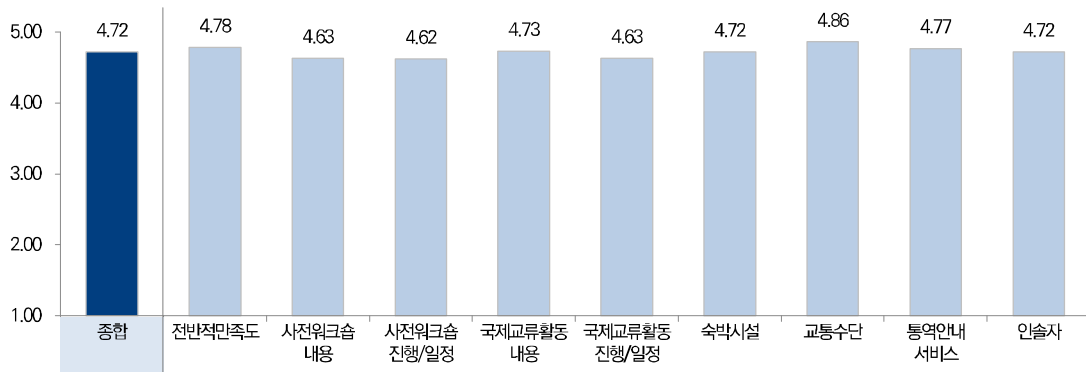
5. (취약계층)청소년 국제교류활동 참여 만족도

가. 종합

- 취약계층의 청소년 국제교류활동 사업에 대한 종합 만족도는 4.71점이며, 교통수단에 대한 만족도가 4.84점으로 가장 높고, 전반적 만족도와 통역안내 서비스가 각 4.77점으로 그 뒤를 이음

〈그림 3-93〉 (취약계층)청소년 국제교류활동 참여 만족도

(단위: 점)



〈표 3-111〉 (취약계층)청소년 국제교류활동 참여 만족도(1)

(단위: 점)

구분	사례수	종합	전반적 만족도	사전워크숍		국제교류활동	
				내용	진행/일정	내용	진행/일정
전체	(160)	4.72	4.78	4.63	4.62	4.73	4.63

〈표 3-112〉 (취약계층)청소년 국제교류활동 참여 만족도(2)

(단위: 점)

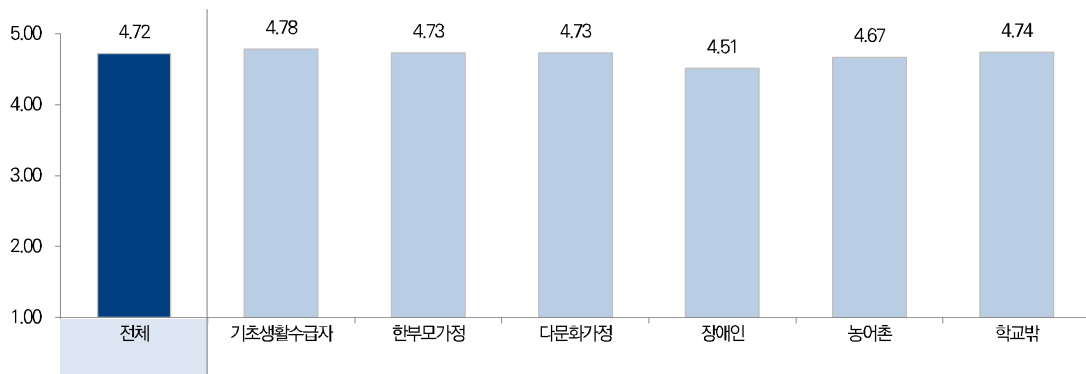
구분	사례수	숙박시설	교통수단	통역안내 서비스	인솔자
전체	(160)	4.72	4.86	4.77	4.72

나. 유형별 만족도

- 취약계층 유형별로는 기초생활수급자가 4.75점으로 가장 높았으며, 학교밖(4.74점), 한부모가정(4.73점)이 비슷한 수준으로 나타남

〈그림 3-94〉 (취약계층)청소년 국제교류활동 참여 만족도_유형별

(단위: 점)



〈표 3-113〉 (취약계층)청소년 국제교류활동 참여 만족도_유형별(1)

(단위: 점)

구 분	사례수	종합	전반적 만족도	사전워크숍		국제교류활동		
				내용	진행/일정	내용	진행/일정	
전 체	(160)	4.72	4.78	4.63	4.62	4.73	4.63	
참 가 유 형	기초생활수급자	(31)	4.78	4.81	4.71	4.68	4.77	4.74
	한부모가정	(20)	4.73	4.81	4.62	4.67	4.71	4.57
	다문화가정	(15)	4.73	4.86	4.64	4.71	4.79	4.79
	장애인	(5)	4.51	4.60	4.60	4.60	4.60	4.60
	농어촌	(48)	4.67	4.71	4.54	4.50	4.73	4.58
	학교밖	(41)	4.74	4.83	4.66	4.66	4.68	4.59

〈표 3-114〉 (취약계층)청소년 국제교류활동 참여 만족도_유형별(2)

(단위: 점)

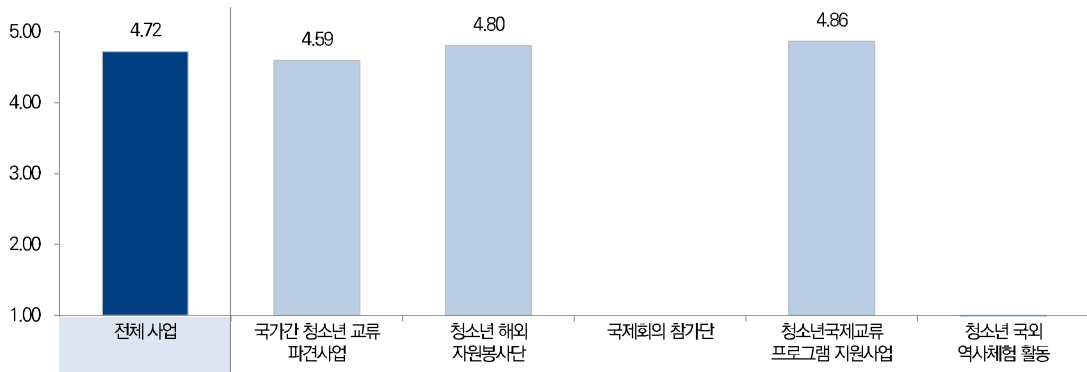
구 분	사례수	숙박시설	교통수단	통역안내 서비스	인솔자	
전 체	(160)	4.72	4.86	4.77	4.72	
참 가 유 형	기초생활수급자	(31)	4.77	4.97	4.84	4.71
	한부모가정	(20)	4.71	4.86	4.76	4.86
	다문화가정	(15)	4.57	4.71	4.64	4.86
	장애인	(5)	4.20	4.80	4.60	4.00
	농어촌	(48)	4.71	4.83	4.71	4.69
	학교밖	(41)	4.80	4.85	4.85	4.73

다. 사업별 만족도

- 사업별로는 청소년국제교류 프로그램 지원사업이 4.82점으로 가장 높았으며, 청소년 해외자원 봉사단(4.80점), 청소년국외역사체험활동(4.67점) 등의 순임

〈그림 3-95〉 (취약계층)청소년 국제교류활동 참여 만족도_사업별

(단위: 점)



〈표 3-115〉 (취약계층)청소년 국제교류활동 참여 만족도_사업별(1)

(단위: 점)

구 분	사례수	종합	전반적 만족도	사전워크숍		국제교류활동		
				내용	진행/일정	내용	진행/일정	
전 체	(160)	4.72	4.78	4.63	4.62	4.72	4.64	
참 여 사업	국가간 청소년 교류 파견사업	(68)	4.59	4.69	4.51	4.51	4.54	4.35
	청소년 해외 자원봉사단	(73)	4.80	4.84	4.68	4.67	4.85	4.82
	국제회의 참가단	(0)	-	-	-	-	-	-
	청소년국제교류프로그램 지원사업	(19)	4.86	4.89	4.83	4.83	4.89	4.94
	청소년국외역사체험활동	(0)	-	-	-	-	-	-

〈표 3-116〉 (취약계층)청소년 국제교류활동 참여 만족도_사업별(2)

(단위: 점)

구 분	사례수	숙박시설	교통수단	통역안내서비스	인솔자	
전 체	(160)	4.72	4.86	4.77	4.72	
참 여 사업	국가간 청소년 교류 파견사업	(68)	4.62	4.79	4.65	4.65
	청소년 해외 자원봉사단	(73)	4.79	4.90	4.86	4.74
	국제회의 참가단	(0)	-	-	-	-
	청소년국제교류프로그램 지원사업	(19)	4.78	4.89	4.83	4.89
	청소년국외역사체험활동	(0)	-	-	-	-

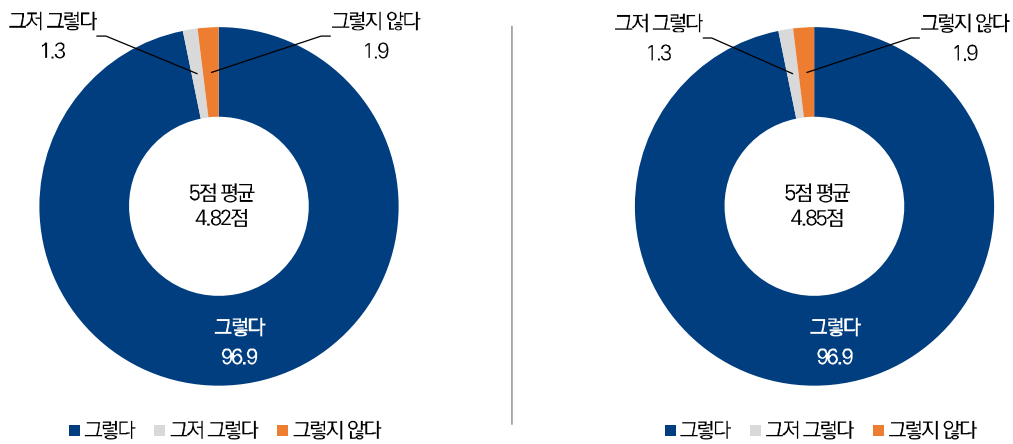
6. (취약계층)청소년 국제교류활동 추천 및 재참여 의향

가. 추천 및 재참여 의향

○ 취약계층의 청소년 국제교류활동 추천과 재참여 의향 비율은 모두 96.9%임

〈그림 3-96〉 (취약계층)청소년 국제교류활동 추천 및 재참여 의향

(단위: %)



〈표 3-117〉 (취약계층)청소년 국제교류활동 추천 의향

(단위: %, 점)

구분	사례수	그렇지 않다	전혀 그렇지 않다	별로 그렇지 않다	그저 그렇다	그렇다	그런 편이다	매우 그렇다	5점 평균	
전체	(160)	1.9	1.3	0.6	1.3	96.9	8.8	88.1	4.82	
참가 유형	학교밖	(31)	6.5	6.5	-	-	93.5	3.2	90.3	4.71
	기초생활수급자	(20)	-	-	-	-	100.0	-	100.0	5.00
	한부모가정	(15)	-	-	-	-	100.0	14.3	85.7	4.86
	다문화가정	(5)	-	-	-	-	100.0	20.0	80.0	4.80
	장애인	(48)	-	-	-	2.1	97.9	14.6	83.3	4.81
농어촌	(41)	2.4	-	2.4	2.4	95.1	7.3	87.8	4.80	

III 조사 결과 분석

〈표 3-118〉 (취약계층)청소년 국제교류활동 재참여 의향

(단위: %, 점)

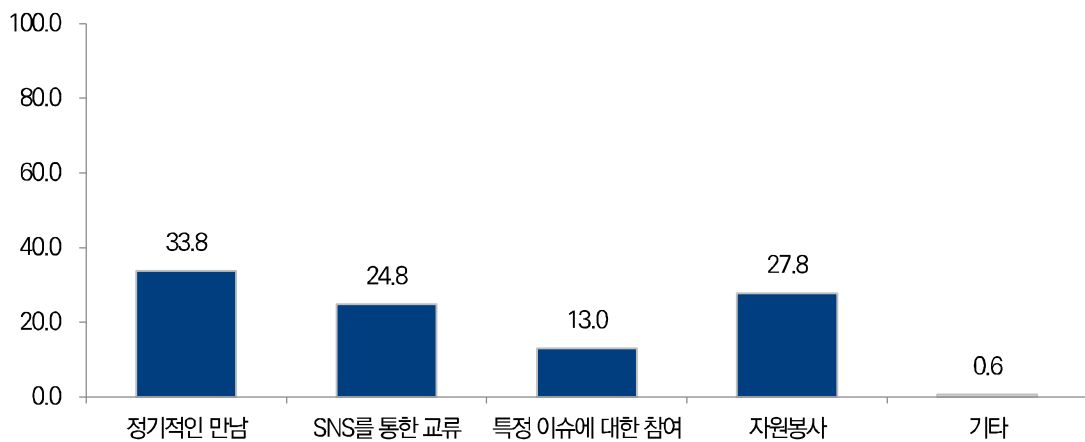
구 분	사례수	그렇지 않다			그저 그렇다	그렇다			5점 평균	
		그렇지 않다	전혀 그렇지 않다	별로 그렇지 않다		그렇다	그런 편이다	매우 그렇다		
전 체	(160)	1.9	1.3	0.6	1.3	96.9	5.6	91.3	4.85	
참 가 유 형	학교밖	(31)	6.5	6.5	-	-	93.5	-	93.5	4.74
	기초생활수급자	(20)	-	-	-	-	100.0	-	100.0	5.00
	한부모가정	(15)	-	-	-	-	100.0	14.3	85.7	4.86
	다문화가정	(5)	-	-	-	-	100.0	-	100.0	5.00
	장애인	(48)	-	-	-	2.1	97.9	8.3	89.6	4.88
	농어촌	(41)	2.4	-	2.4	2.4	95.1	7.3	87.8	4.80

나. 후속 희망 활동

- 취약계층 참여자들은 청소년 국제교류활동 후속 희망 활동으로 정기적인 만남을 34.0%로 가장 많이 희망하였으며, 자원봉사(27.5%), SNS를 통한 교류 24.8% 등의 순으로 나타남

〈그림 3-97〉 (취약계층)청소년 국제교류활동 후속 희망 활동

(단위: %)



〈표 3-119〉 (취약계층)청소년 국제교류활동 후속 희망 활동

(단위: %)

구분	사례수	정기적인 만남	SNS를 통한 교류	특정 이슈에 대한 참여	자원봉사	기타	
전체	(148)	33.8	24.8	13.0	27.8	0.6	
참가 유형	학교밖	(29)	33.8	27.9	11.8	26.5	-
	기초생활수급자	(18)	28.9	24.4	13.3	31.1	2.2
	한부모가정	(10)	38.9	27.8	5.6	27.8	-
	다문화가정	(5)	37.5	25.0	-	37.5	-
	장애인	(47)	35.0	23.0	16.0	26.0	-
	농어촌	(39)	33.7	23.9	13.0	28.3	1.1

Ⅲ 조사 결과 분석

제5절. (인솔자)국가간 청소년교류 파견사업 효과성 및 만족도

1. (인솔자)응답자 특성

- 국가간 청소년교류 파견사업에 참여한 인솔자는 총 9명으로, 남성이 2명, 여성이 7명이었음

〈표 120〉 (인솔자)응답자 특성

(단위 : 명, %)

구분		전체	
		사례수	비율
전 체		(9)	100.0
성별	남성	(2)	22.2
	여성	(7)	77.8
연령	20~24세	(1)	11.1
	25~30세	(2)	22.2
	30세 이상	(6)	66.7
거주 규모	특/광역시	(7)	77.8
	시 단위	(2)	22.2

2. (인솔자)청소년 국제교류활동 참여 경험 및 지원동기

- 인솔자의 과거 국제교류활동 참여 경험에 대해 9명 중 5명이 있다고 응답했으며, 그 중 2명은 4회 이상 참여하였음
- 인솔자 9명 중 4명이 자발적 동기로 지원하였음

〈표 3-121〉 (인솔자)청소년 국제교류활동 참여 경험

(단위: %)

구 분	경험여부			경험횟수(유경험자)			
	사례수	없음	있음	사례수	1회	2~3회	4회 이상
참가자 전체	(501)	76.9	23.1	(148)	62.2	26.4	11.5
인솔지도자	(9)	44.4	55.6	(5)	20.0	40.0	40.0

〈표 3-122〉 (인솔자)청소년 국제교류활동 지원동기

(단위: %)

구 분	사례수	자발적	친구의 권유	부모의 권유	선생님의 권유	기타
참가자 전체	(501)	77.1	5.8	6.5	6.5	4.0
인솔지도자	(9)	44.4	-	-	11.1	44.4

Ⅲ 조사 결과 분석

3. (인솔자)영어 사용 능력 및 해외 체류 경험

- 인솔자 9명 중 6명이 영어 사용이 가능하다고 응답하였으며, 원어민 수준으로 영어 사용이 가능한 응답자는 1명이었음
 - 영어 사용 가능: 일상적 회화 가능 4명, 원활한 의사소통 1명, 원어민 수준 1명
- 인솔자 9명 중 5명이 해외체류 경험을 갖고 있으며, 이 중 3명이 1년 이상 장기 체류한 것으로 나타남

〈표 3-123〉 (인솔자)청소년 국제교류활동 참여자의 영어 사용 능력

(단위: %)

구 분	사례수	전혀 못한다	일상적 회화가능	원활한 의사소통	원어민 수준
참가자 전체	(501)	15.1	63.2	15.9	5.8
인솔지도자	(9)	33.3	44.4	11.1	11.1

〈표 3-124〉 (인솔자)청소년 국제교류활동 참여자의 해외 체류 경험

(단위: %)

구 분	사례수	전혀 없다	1년 미만	1년~2년 미만	2년~3년 미만	3년~4년 미만	5년 이상
전 체	(501)	56.7	30.8	3.1	2.3	1.7	0.6
인솔지도자	(9)	55.6	11.1	11.1	11.1	11.1	-

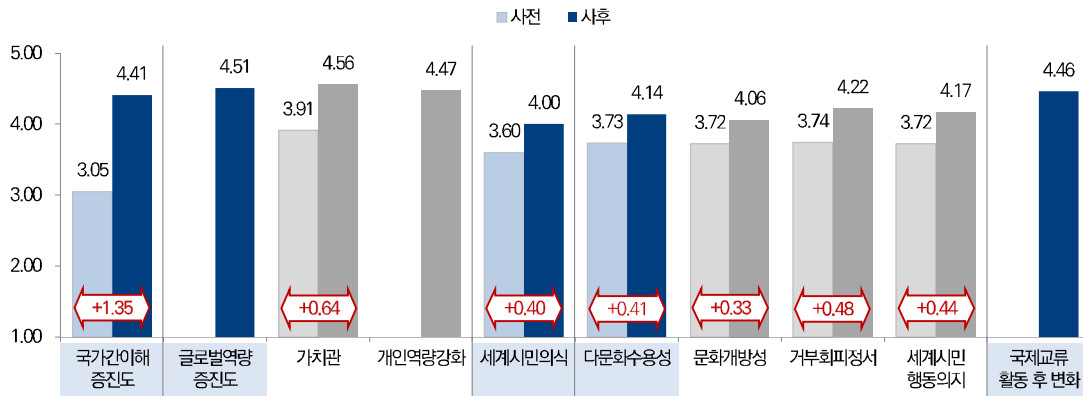
4. (인솔자)국가간 청소년교류 파견사업 효과성

가. 종합

- 청소년 국제교류 파견사업 참여 전후 인솔자의 인식 수준은 세계시민의식과 문화개방성을 제외한 모든 항목에서 통계적으로 유의미한 변화가 나타났으며, 이 중 국가간 이해 증진도($t = -5.180, p < 0.001$)는 사전 3.05점에서 사후 4.41점으로 1.35점 증가하였음

〈그림 3-98〉 (인솔자)국가간 청소년교류 파견사업 효과성

(단위: 점)



〈표 3-125〉 (인솔자)국가간 청소년교류 파견사업 효과성

(단위: 점)

구분	사전		사후		평균차	t값 ^a
	평균	표준편차	평균	표준편차		
국가간 이해 증진도	3.05	1.024	4.41	0.590	1.35	-5.180 ***
글로벌 역량 증진도	-	-	4.51	0.623	-	-
가치관	3.91	0.567	4.56	0.590	0.64	-4.241 **
개인역량강화	-	-	4.47	0.656	-	-
세계시민의식	3.60	0.640	4.00	1.118	0.40	-1.809
다문화수용성	3.73	0.677	4.14	0.993	0.41	-2.395 *
문화개방성	3.72	0.605	4.06	1.066	0.33	-1.393
거부회피정서	3.74	0.722	4.22	0.913	0.48	-2.721 *
세계시민행동의지	3.72	0.833	4.17	1.046	0.44	-2.775 *
국제교류활동 후 변화	-	-	4.46	0.696	-	-

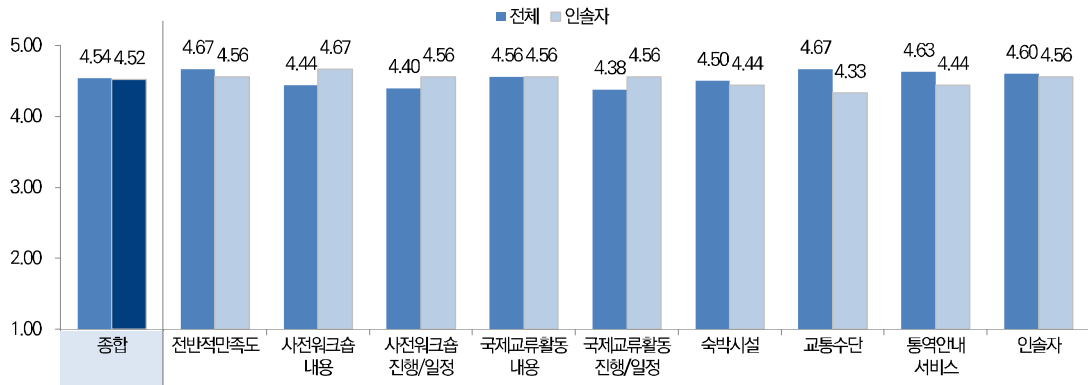
5. (인솔자)국가간 청소년교류 파견사업 만족도

가. 종합

- 국가간 청소년교류 파견사업에 대한 종합 만족도는 4.52점이며, 사전워크숍 내용에 대한 만족도가 4.67점으로 가장 높음

〈그림 3-99〉 (인솔자)국가간 청소년교류 파견사업 만족도

(단위: 점)



〈표 3-126〉 (인솔자)국가간 청소년교류 파견사업 만족도(1)

(단위: 점)

구분	사례수	종합	전반적 만족도	사전워크숍		국제교류활동	
				내용	진행/일정	내용	진행/일정
전체	(156)	4.54	4.67	4.44	4.40	4.56	4.38
인솔지도자	(9)	4.52	4.56	4.67	4.56	4.56	4.56

〈표 3-127〉 (인솔자)국가간 청소년교류 파견사업 만족도(2)

(단위: 점)

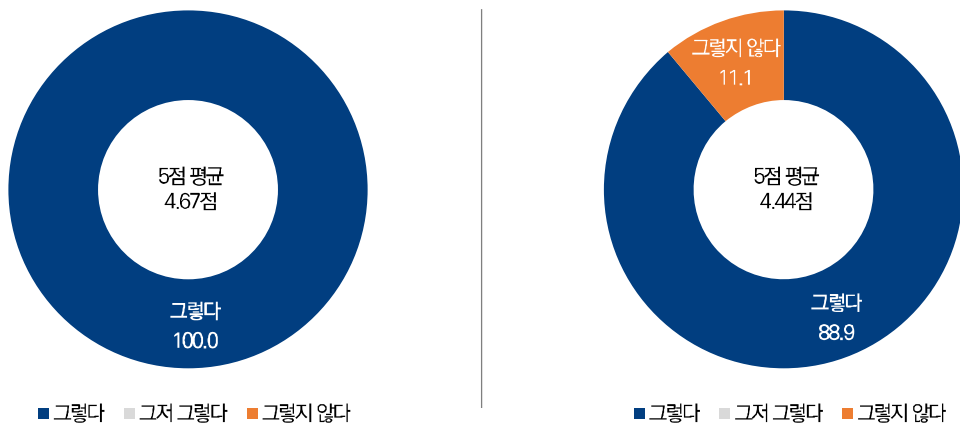
구분	사례수	숙박시설	교통수단	통역안내 서비스	인솔자
전체	(156)	4.50	4.67	4.63	4.60
인솔지도자	(9)	4.44	4.33	4.44	4.56

나. 추천 및 재참여 의향

- 국가간 청소년교류 파견사업의 인솔자 모두 청소년 국제교류 활동을 추천할 의향이 있다고 응답함
- 청소년 국제교류활동 재참여 희망 비율은 88.9%임

〈그림 3-100〉 (인솔자)국가간 청소년교류 파견 사업 추천 및 재참여 의향

(단위: %)



〈표 3-128〉 (인솔자)국가간 청소년교류 파견 사업 추천 의향

(단위: %, 점)

구 분	사례수	그렇지 않다	전혀 그렇지 않다	별로 그렇지 않다	그저 그렇다	그렇다	그런 편이다	매우 그렇다	5점 평균
전 체	(156)	2.6	1.3	1.3	0.6	96.8	11.5	85.3	4.78
인솔지도자	(9)	-	-	-	-	100.0	33.3	66.7	4.67

〈표 3-129〉 (인솔자)국가간 청소년교류 파견 사업 재참여 의향

(단위: 점)

구 분	사례수	그렇지 않다	전혀 그렇지 않다	별로 그렇지 않다	그저 그렇다	그렇다	그런 편이다	매우 그렇다	5점 평균
전 체	(156)	2.6	1.3	1.3	1.3	96.2	6.4	89.7	4.82
인솔지도자	(9)	11.1	-	11.1	-	88.9	22.2	66.7	4.44

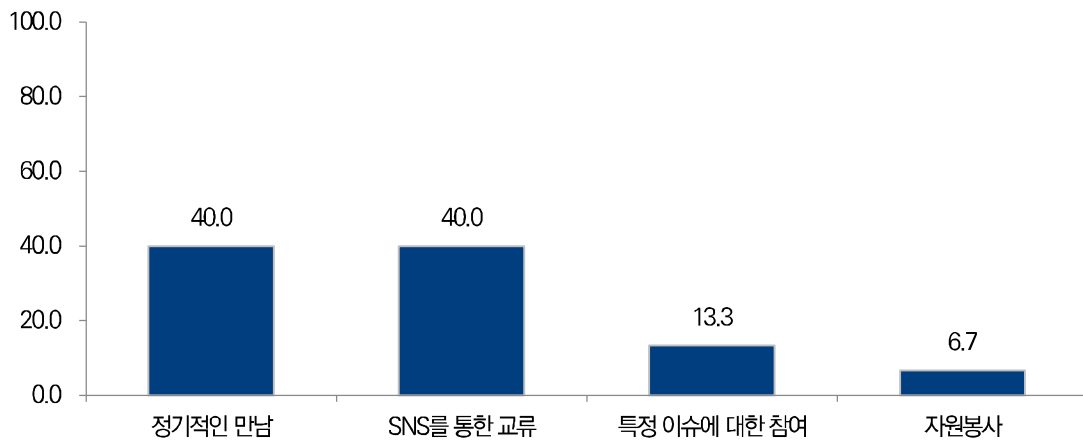
III 조사 결과 분석

다. 후속 희망 활동

- 인솔자들은 국가간 청소년교류 파견사업 이후 후속 희망 활동으로 정기적인 만남과 SNS를 통한 교류를 40.0%로 가장 많이 응답함

〈그림 3-101〉 (인솔자)국가간 청소년교류 파견사업 후속 희망 활동

(단위: %)



〈표 3-130〉 (인솔자)국가간 청소년교류 파견사업 후속 희망 활동

(단위: %)

구 분	사례수	정기적인 만남	SNS를 통한 교류	특정 이슈에 대한 참여	자원봉사	기타
전 체	(156)	35.8	31.0	13.3	18.3	1.6
인솔지도자	(9)	40.0	40.0	13.3	6.7	-

04 부록

Chapter

1. 설문지 144





본 조사는 여성가족부 국제교류사업에 참가한 청소년들이 어떤 특성을 가지고 있는지, 청소년 국제교류활동에 대해 어떻게 생각하는지 등에 대해 알아보고자 하는 조사로, 향후 보다 효과적이고 청소년들에게 도움이 되는 프로그램을 개발하고 정책방안을 수립하는데 활용하고자 합니다. 따라서 여러분이 응답한 내용은 통계법에 근거하여 비밀이 보장되고 통계분석과 정책연구 이외의 목적으로 사용되지 않을 것이니 최대한 모든 문항에 대해 빠짐없이, 솔직하게 응답해 주시면 감사하겠습니다.

여성가족부 청소년활동진흥과

(☎ 02-2100-6256)

「통계응답자의 의무 및 보호에 관한 법률」

제33조 (비밀의 보호)

- ① 통계의 작성과정에서 알려진 사항으로서 개인이나 법인 또는 단체 등의 비밀에 속하는 사항은 보호되어야 한다.
② 통계의 작성을 위하여 수립된 개인이나 법인 또는 단체 등의 비밀에 속하는 자료는 통계작성 외의 목적으로 사용되어서는 아니된다.

I. 아래의 문항에 대하여 자신에게 해당되는 보기를 선택 하거나 직접 써주세요.

Table with 12 rows and 6 columns. Rows include: 1. 성별, 2. 연령, 3. 거주규모, 4. 참여자격, 5. 국제교류 참가경험, 6. 참가유형, 7. 지원동기, 8. 교류국가명, 9. 교류기간, 10. 주관기관(단체명), 11. 영어사용능력, 12. 해외체류경험.

II. 아래에 제시된 문항의 내용을 읽고 보기에서 자신의 현재 상태와 가장 일치하는 보기를 선택해 주세요.

번호	내용	전혀 그렇지 않다	그렇지 않다	보통이다	그렇다	매우 그렇다
1	교류 국가의 전통문화와 관습에 대해 알고 있다.	①	②	③	④	⑤
2	교류 국가의 주요 산업 및 사회구조를 알고 있다.	①	②	③	④	⑤
3	교류 국가 국민들의 민족성과 생활양식에 대해 알고 있다.	①	②	③	④	⑤
4	교류 국가의 정치, 역사, 외교관계를 알고 있다.	①	②	③	④	⑤
5	교류 국가의 가장 대표적인 문화유산에 대해 알고 있다.	①	②	③	④	⑤
6	교류 국가의 언어를 알고 있다.	①	②	③	④	⑤

III. 아래에 제시된 문항의 내용을 읽고 자신의 현재 상태와 가장 일치하는 보기를 선택해 주세요.

번호	내용	전혀 그렇지 않다	그렇지 않다	보통이다	그렇다	매우 그렇다
1	세계시민의 일원으로서 시민의식이 확립되어 있다.	①	②	③	④	⑤
2	다른 사람처럼 가치 있는 사람이라고 생각한다.	①	②	③	④	⑤
3	자신에 대해 긍정적인 태도를 가지고 있다.	①	②	③	④	⑤
4	나는 외국을 방문하기 전에 그 나라의 예절이나 문화를 적극적으로 알아보는 것이 중요하다고 생각한다.	①	②	③	④	⑤
5	여러 나라가 협력하여 경제적으로 어려운 상황에 처한 나라의 사람들을 도와주는 것이 중요하다고 생각한다.	①	②	③	④	⑤

IV. 아래에 제시된 문항의 내용을 읽고 보기에서 자신의 현재 상태와 가장 일치하는 보기를 선택해 주세요.

번호	내용	전혀 그렇지 않다	그렇지 않다	보통이다	그렇다	매우 그렇다
1	외국에 관해 공부하는 것은 재미있다.	①	②	③	④	⑤
2	나는 UN과 같은 국제기구에서 일해보고 싶다.	①	②	③	④	⑤
3	나는 우리나라와 교류하고 있는 나라들에 대해 좀 더 자세히 알고 싶다.	①	②	③	④	⑤
4	나는 외국의 경제가 우리나라의 경제에 어떤 영향을 주는지 궁금하다.	①	②	③	④	⑤
5	나는 TV나 신문에서 국제관계를 다루는 기사에 관심이 많다.	①	②	③	④	⑤

V. 한국 사회에 들어와 살고 있는 외국인들이나 외국 이주민들에 대해 자신이 평소에 갖고 있는 생각과 느낌 그리고 행동은 어떠한지, 다음 문항을 읽고 자신의 느낌을 나타내는 보기를 선택해 주세요.

번호	내 용	전혀 그렇지 않다	그렇지 않다	보통이다	그렇다	매우 그렇다
1	우리나라는 다양한 인종, 종교, 문화가 많이 들어올수록 좋다.	①	②	③	④	⑤
2	피부색이 다르고 문화가 다르더라도 앞으로 더 많은 외국인이 들어와 사는 것이 좋다.	①	②	③	④	⑤
3	우리 동네에 피부색이나 문화가 다른 외국인이 많이 들어와 살아도 전혀 이상하지 않다.	①	②	③	④	⑤
4	우리나라에 다문화가정(국제결혼가정)이 더 늘어나도 괜찮다.	①	②	③	④	⑤
5	개발도상국 출신 외국인 주민들을 마주쳐도 불편함이 없다.	①	②	③	④	⑤
6	흑인이나 백인 등 인종에 따라서 성격이나 능력 등이 어떨 것 같다는 고정관념이 없다.	①	②	③	④	⑤
7	외국인 노동자가 많이 사는 지역에 가는 것에 대하여 두려움이 없다.	①	②	③	④	⑤
8	나는 세계 여러 나라의 새로운 문화를 접하는 것에 흥미를 갖고 있다.	①	②	③	④	⑤
9	나는 한 나라의 국민만으로 살기보다는 세계 속의 훌륭한 시민이 되는 것에 더 큰 관심이 있다.	①	②	③	④	⑤
10	나는 식량부족으로 굶주린 나라의 사람들에게 먹을 것을 보내기 위해 하루 한 끼를 굶을 수 있다.	①	②	③	④	⑤
11	나는 부당한 대우를 받는 다른 나라의 노동자를 돕기 위한 활동에 참여할 생각이 있다.	①	②	③	④	⑤

♣ 끝까지 성의 있게 응답해 주셔서 진심으로 감사드립니다 ♣



본 조사는 여성가족부 국제교류사업에 참가한 청소년들이 어떤 특성을 가지고 있는지, 청소년 국제교류활동에 대해 어떻게 생각하는지 등에 대해 알아보고자 하는 조사로, 향후 보다 효과적이고 청소년들에게 도움이 되는 프로그램을 개발하고 정책방안을 수립하는데 활용하고자 합니다. 따라서 여러분이 응답한 내용은 통계법에 근거하여 비밀이 보장되고 통계분석과 정책연구 이외의 목적으로 사용되지 않을 것이니 최대한 모든 문항에 대해 빠짐없이, 솔직하게 응답해 주시면 감사하겠습니다.

여성가족부 청소년활동진흥과

(☎ 02-2100-6256)

「통계응답자의 의무 및 보호에 관한 법률」

제33조 (비밀의 보호)

- ① 통계의 작성과정에서 알려진 사항으로서 개인이나 법인 또는 단체 등의 비밀에 속하는 사항은 보호되어야 한다.
② 통계의 작성을 위하여 수립된 개인이나 법인 또는 단체 등의 비밀에 속하는 자료는 통계작성 외의 목적으로 사용되어서는 아니된다.

I. 아래의 문항에 대하여 자신에게 해당되는 항목을 선택 하거나 직접 써주세요.

Table with 12 rows and 5 columns. Rows include: 1. 성별, 2. 연령, 3. 거주규모, 4. 참여자격, 5. 과거 국제 교류 참가경험, 6. 참가유형, 7. 지원동기, 8. 교류국가명, 9. 교류기간, 10. 주관기관(단체명), 11. 영어사용능력, 12. 해외체류경험.

II. 아래에 제시된 문항의 내용을 읽고 보기에서 자신의 현재 상태와 가장 일치하는 보기를 선택해 주세요.

번호	내용	전혀 그렇지 않다	그렇지 않다	보통이다	그렇다	매우 그렇다
1	교류 국가의 전통문화와 관습에 대해 알고 있다.	①	②	③	④	⑤
2	교류 국가의 주요 산업 및 사회구조를 알고 있다.	①	②	③	④	⑤
3	교류 국가 국민들의 민족성과 생활양식에 대해 알고 있다.	①	②	③	④	⑤
4	교류 국가의 정치, 역사, 외교관계를 알고 있다.	①	②	③	④	⑤
5	교류 국가의 가장 대표적인 문화유산에 대해 알고 있다.	①	②	③	④	⑤
6	교류 국가의 언어를 알고 있다.	①	②	③	④	⑤

III. 아래에 제시된 문항의 내용을 읽고 보기에서 자신의 현재 상태와 가장 일치하는 보기를 선택해 주세요.

번호	내용	전혀 그렇지 않다	그렇지 않다	보통이다	그렇다	매우 그렇다
1	세계시민의 일원으로서 시민의식이 확립되어 있다.	①	②	③	④	⑤
2	다른 사람처럼 가치 있는 사람이라고 생각한다.	①	②	③	④	⑤
3	자신에 대해 긍정적인 태도를 가지고 있다.	①	②	③	④	⑤
4	나는 외국을 방문하기 전에 그 나라의 예절이나 문화를 적극적으로 알아보는 것이 중요하다고 생각한다.	①	②	③	④	⑤
5	여러 나라가 협력하여 경제적으로 어려운 상황에 처한 나라의 사람들을 도와주는 것이 중요하다고 생각한다.	①	②	③	④	⑤

IV. 청소년 국제교류활동을 다녀온 후 여러분 자신은 얼마나 변화했다고 생각되십니까? 아래의 문항을 읽고 자신의 생각과 일치하는 보기를 선택해 주세요.

번호	내용	전혀 그렇지 않다	그렇지 않다	보통이다	그렇다	매우 그렇다
1	타문화에 대한 편견이 줄어들고 수용능력이 높아졌다.	①	②	③	④	⑤
2	국제활동에 대한 자신감이 형성되었다.	①	②	③	④	⑤
3	문화사절단 및 민간대사로서의 자부심이 높아졌다.	①	②	③	④	⑤
4	우리나라 문화의 고유성과 애국심을 느끼게 되었다.	①	②	③	④	⑤
5	국가간 청소년교류의 중요성에 대해 인식이 높아졌다.	①	②	③	④	⑤
6	우리나라와 우리 문화에 대해 성찰하는 계기가 되었다.	①	②	③	④	⑤
7	나 자신을 되돌아보고 앞으로의 삶을 계획하는 데 도움이 되었다.	①	②	③	④	⑤

V. 아래에 제시된 문항의 내용을 잘 읽고 보기에서 자신의 현재 상태와 가장 일치하는 보기를 선택해 주세요.

번호	내용	전혀 그렇지 않다	그렇지 않다	보통이다	그렇다	매우 그렇다
1	외국에 관해 공부하는 것은 재미있다.	①	②	③	④	⑤
2	나는 UN과 같은 국제기구에서 일해보고 싶다.	①	②	③	④	⑤
3	나는 우리나라와 교류하고 있는 나라들에 대해 좀 더 자세히 알고 싶다.	①	②	③	④	⑤
4	세계의 정치·경제·사회·문화에 대해 관심이 많은 편이다.	①	②	③	④	⑤
5	나는 TV나 신문에서 국제관계를 다루는 기사에 관심이 많다.	①	②	③	④	⑤

VI. 한국 사회에 들어와 살고 있는 외국인들이나 외국 이주민들에 대해 자신이 평소에 갖고 있는 생각과 느낌 그리고 행동은 어떠한지, 다음 문항을 읽고 자신의 느낌을 나타내는 보기를 선택해 주세요.

번호	내용	전혀 그렇지 않다	그렇지 않다	보통이다	그렇다	매우 그렇다
1	우리나라는 다양한 인종, 종교, 문화가 많이 들어올수록 좋다.	①	②	③	④	⑤
2	피부색이 다르고 문화가 다르더라도 앞으로 더 많은 외국인이 들어와 사는 것이 좋다.	①	②	③	④	⑤
3	우리 동네에 피부색이나 문화가 다른 외국인이 많이 들어와 살아도 전혀 이상하지 않다.	①	②	③	④	⑤
4	우리나라에 다문화가정(국제결혼가정)이 더 늘어나도 괜찮다.	①	②	③	④	⑤
5	개발도상국 출신 외국인 주민들을 마주쳐도 불편함이 없다.	①	②	③	④	⑤
6	흑인이나 백인 등 인종에 따라서 성격이나 능력 등이 어떨 것 같다는 고정관념이 없다.	①	②	③	④	⑤
7	외국인 노동자가 많이 사는 지역에 가는 것에 대하여 두려움이 없다.	①	②	③	④	⑤
8	나는 세계 여러 나라의 새로운 문화를 접하는 것에 흥미를 갖고 있다.	①	②	③	④	⑤
9	나는 한 나라의 국민만으로 살기보다는 세계 속의 훌륭한 시민이 되는 것에 더 큰 관심이 있다.	①	②	③	④	⑤
10	나는 식량부족으로 굶주린 나라의 사람들에게 먹을 것을 보내기 위해 하루 한 끼를 굶을 수 있다.	①	②	③	④	⑤
11	나는 부당한 대우를 받는 다른 나라의 노동자를 돕기 위한 활동에 참여할 생각이 있다.	①	②	③	④	⑤

VII. 청소년 국제교류활동에 참여한 후 여러분 자신은 얼마나 변화했다고 생각되십니까?

번호	내용	전혀 그렇지 않다	그렇지 않다	보통이다	그렇다	매우 그렇다
1	창의력과 도전정신이 높아졌다.	①	②	③	④	⑤
2	판단력 및 문제해결능력과 같은 리더십을 갖게 되었다.	①	②	③	④	⑤
3	외국어 사용 능력 향상 및 외국어 표현에 대한 관심과 자신감이 높아졌다.	①	②	③	④	⑤
4	국내 국제교류 참가자 간의 네트워크 형성 및 관리능력이 향상되었다.	①	②	③	④	⑤
5	공동체 활동을 통하여 다른 사람들과의 협동심이 높아졌다.	①	②	③	④	⑤
6	각종 토론 및 회의 참가를 통해 발표능력이 향상되었다.	①	②	③	④	⑤
7	국제행사 진행 방식과 국제교류 에티켓에 대해 알게 되었다.	①	②	③	④	⑤
8	앞으로 계속 친하게 지내고 싶은 친구를 만났다.	①	②	③	④	⑤

VIII. 참여했던 청소년국제교류활동의 만족도는 어떻습니까? 아래의 항목에 대해 각각 응답해 주세요.

번호	내용	매우 불만족	불만족하는편	보통	만족하는편	매우 만족
1	이번에 참여한 교류활동에 대해 전반적으로 만족하십니까?	①	②	③	④	⑤
2	참가자를 위한 사전워크숍 프로그램의 내용에 대해 만족하십니까?	①	②	③	④	⑤
3	참가자를 위한 사전워크숍 프로그램의 진행과정 및 일정에 대해 만족하십니까?	①	②	③	④	⑤
4	교류 기간 동안 진행된 프로그램의 내용에 대해 만족하십니까?	①	②	③	④	⑤
5	프로그램 진행과정 및 일정에 대해 만족하십니까?	①	②	③	④	⑤
6	현지에서 제공한 숙박시설에 대해 얼마나 만족하십니까?	①	②	③	④	⑤
7	현지에서 제공한 교통수단에 대해 얼마나 만족하십니까?	①	②	③	④	⑤
8	현지에서 제공한 통역안내 서비스에 대해 얼마나 만족하십니까?	①	②	③	④	⑤
9	함께 파견된 인솔자에 대해 얼마나 만족하십니까?(청소년만 응답)	①	②	③	④	⑤
10	이번 프로그램과 관련하여(사전활동, 교류활동, 사후활동 중) 성차별적 언행을 포함한 성희롱 또는 인권침해적 언행을 당한 사실이 있는가? (없다 / 있다-아래 빈칸에 구체적으로 적어주세요)	<div style="border: 1px solid black; width: 100%; height: 100%;"></div>				

IX. 다음은 여러분이 청소년국제교류활동에 대해 어떻게 생각하는지에 대한 내용입니다.

1. 이번 국제교류활동 중 가장 좋았던 내용이 무엇이었는지 직접 써주세요.

2. 이번 국제교류활동 중 가장 불만족스러웠던 것이 무엇이었는지 직접 써주세요.

3. 청소년 국제교류활동을 친구에게 추천하겠습니까?

- 1) 전혀 그렇지 않다 2) 별로 그렇지 않다 3) 그저 그렇다 4) 그런 편이다 5) 매우 그렇다

4. 앞으로 기회가 된다면 다시 청소년국제교류활동에 참여하기 원합니까?

- 1) 전혀 그렇지 않다 2) 별로 그렇지 않다 3) 그저 그렇다 4) 그런 편이다 5) 매우 그렇다

5. 이번 국제교류활동을 통해 만난 친구들과 후속 활동을 한다면, 다음 중 어떤 활동에 참여할 의향이 있습니까? (복수 응답 가능)

- 1) 정기적인 만남 2) SNS를 통한 교류 3) 특정 이슈에 대한 참여
4) 자원봉사 5) 기타: _____

X. 마지막으로 청소년 국제교류활동과 관련하여 개선이 필요한 부분에 대해 말씀해 주십시오.

♣ 끝까지 성의 있게 응답해 주셔서 진심으로 감사드립니다 ♣

2023 International Youth Exchange Program Participants Survey

This survey is prepared to measure the satisfaction of the participants in the 2023 International Youth Exchange Program. The information collected will only be used for the purpose of future policy planning, enhancement of the service delivery. The confidentiality of information will be assured, therefore, we would like to encourage your honest and creative opinions.

Korea Youth Exchange Center
Korea Youth Work Agency
Ministry of Gender Equality & Family

2023 International Youth Exchange Program

Participants Survey

※ Please mark (○) in the space provided.

Gender: Male () Female ()
Age: ()
Status: High School Student () University Student or M.A. ()
Youth Worker () Official () Others ()
Nationality: ()

<Program Environment>

1. How was the accommodation(s)?

① Highly Satisfied() ② Satisfied() ③ Average() ④ Unsatisfied() ⑤ Highly Unsatisfied()

* Other comments:

2. How would you rate the meals provided?

① Highly Satisfied() ② Satisfied() ③ Average() ④ Unsatisfied() ⑤ Highly Unsatisfied()

* Other comments:

3. Were you satisfied with the transportation service?

① Highly Satisfied() ② Satisfied() ③ Average() ④ Unsatisfied() ⑤ Highly Unsatisfied()

* Other comments:

4. How would you rate the overall attitude of your Program Coordinator and other assisting personnel(s) during your visit to Korea?

① Highly Satisfied() ② Satisfied() ③ Average() ④ Unsatisfied() ⑤ Highly Unsatisfied()

* Other comments:

5. Were you satisfied with your Interpreter/Translator?

① Highly Satisfied() ② Satisfied() ③ Average() ④ Unsatisfied() ⑤ Highly Unsatisfied()

* Other comments:

(move on to the next page ⇨)

<Program>

6. How did you find the planning and execution of the programs?

① Highly Satisfied() ② Satisfied() ③ Average() ④ Unsatisfied() ⑤ Highly Unsatisfied()

* Other comments:

7. How did you find the homestay programs?

① Highly Satisfied() ② Satisfied() ③ Average() ④ Unsatisfied() ⑤ Highly Unsatisfied()

* Other comments:

8. Please comment on the opportunities to have exchange program with Koreans.

① Highly Satisfied() ② Satisfied() ③ Average() ④ Unsatisfied() ⑤ Highly Unsatisfied()

* Other comments:

9. Do you feel that your understanding on Korean culture and history enhanced through this visit?

① Highly Satisfied() ② Satisfied() ③ Average() ④ Unsatisfied() ⑤ Highly Unsatisfied()

* Other comments:

10. How would you rate the overall program?

① Highly Satisfied() ② Satisfied() ③ Average() ④ Unsatisfied() ⑤ Highly Unsatisfied()

* Other comments:

(move on to the next page ⇨)

<Theme>

11. How would you rate the theme of program?

- ① Highly Satisfied() ② Satisfied() ③ Average() ④ Unsatisfied() ⑤ Highly Unsatisfied()

* Other comments:

12. What "theme" would you recommend for the next program?

13. Please list three programs that satisfied you the most. And, why?

14. Please list three programs that you disliked the most. And, why?

15. In order to enhance the future delivery of the program, please offer any other suggestions in the space provided below.

Thank you so much for your kind cooperations! We hope to see you soon again!